



Poder Judiciário
Justiça do Trabalho
Tribunal Regional do Trabalho da 2ª Região
Secretaria de Coordenação Orçamentária e Financeira
Coordenadoria de Contabilidade

PROAD nº 6488/2022 – Prestação de Contas Regimental – Exercício/2021
Processo SCOF/CCONT nº 01/2022

I. DA DOTAÇÃO AUTORIZADA.....	2
1. Créditos Autorizados	2
2. Descentralizações (Provisões e Destaques)	2
II. DA EXECUÇÃO ORÇAMENTÁRIA E FINANCEIRA.....	3
1. Síntese.....	3
2. Das Despesas Realizadas - Recursos Consignados na L.O.A. e Descentralizados.....	6
2.1. Das Despesas Realizadas com Recursos Consignados na L.O.A.....	6
2.1.1. Das Despesas de Pessoal	6
2.1.1.1. Créditos Orçamentários para as Despesas de Pessoal.....	6
2.1.1.2. Da Execução Orçamentária das Despesas de Pessoal.....	9
2.1.1.3. Restos a Pagar – Pessoal	10
2.1.1.4. Síntese das Despesas com Pessoal	10
2.1.2. Das Despesas de Custeio e Capital.....	11
2.1.2.1. Créditos Orçamentários para as Despesas de Custeio e Capital	11
2.1.2.2. Da Execução Orçamentária das Despesas de Custeio e Capital	14
2.1.2.3. Restos a Pagar – Custeio e Capital.....	16
2.1.2.4. Síntese das Despesas de Custeio e Capital.....	17
2.2. Das Despesas Realizadas com Descentralizações: Provisões e Destaques	18
2.2.1. Das Despesas com Provisões.....	18
2.2.1.1. Créditos Orçamentários Descentralizados – Provisões.....	18
2.2.1.2. Da Execução Orçamentária das Provisões Recebidas.....	19
2.2.2. Das Despesas com Destaques.....	20
2.2.2.1. Destaques Recebidos.....	21
2.2.2.2. Da Execução Orçamentária dos Destaques Recebidos	22
2.2.3. Restos a Pagar – Provisões e Destaques.....	22
2.2.4. Síntese das Despesas com Descentralizações: Provisões e Destaques	22
3. Resumo Geral da Programação e Execução Orçamentária.....	23
III. DAS METAS FÍSICAS E FINANCEIRAS.....	26
1. Desempenho das Metas Físicas	27
1.1. Apreciação de Causas na Justiça do Trabalho.....	29
1.2. Assistência Médica e Odontológica aos Servidores Civis, Empregados, Militares e seus Dependentes	37
1.3. Benefícios Obrigatórios aos Servidores Civis, Empregados, Militares e seus Dependentes.....	39
1.4. Assistência Jurídica a Pessoas Carentes	43
1.5. Publicidade Institucional e de Utilidade Pública.....	45
1.6. Ajuda de Custo para Moradia ou Auxílio Moradia a Agentes Públicos.....	46
2. Desempenho das Metas Financeiras	47
3. Custo do Processo Julgado	49
IV. ANEXOS – DEMONSTRATIVOS CONTÁBEIS.....	56



Tribunal Regional do Trabalho da 2ª Região
Secretaria de Coordenação Orçamentaria e Financeira
Coordenadoria de Contabilidade

Sr. Diretor-Geral da Administração

Em cumprimento ao disposto no inciso XVI do artigo 70, Título IV, do Regimento Interno do Tribunal Regional do Trabalho da 2ª Região, submetemos a V.S.^a o presente processo de Prestação de Contas relativo às despesas realizadas no exercício financeiro de 2021.

I. DA DOTAÇÃO AUTORIZADA

O montante dos créditos orçamentários disponibilizados a este E. Tribunal corresponde à dotação inicial consignada na Lei Orçamentária Anual para 2021 - L.O.A./2021 (Lei nº 14.144/2021), acrescida dos créditos adicionais, provisões e destaques concedidos durante o exercício, os quais seguem abaixo discriminados:

Discriminação		Valor – R\$
1. Créditos Autorizados		
Lei nº 14.144, de 22/04/2021, publicada em 23/04/2021 – L.O.A./2021		2.881.271.525,00
Créditos adicionais com oferecimento de recursos próprios	Crédito oferecido	(39.978.206,00)
	Crédito recebido	39.978.206,00
Créditos adicionais sem oferecimento de recursos próprios	Crédito para pessoal	31.530.816,00
Subtotal 1		2.912.802.341,00
2. Descentralizações (Provisões e Destaques)		
Provisões Recebidas		9.287.047,62
Destaques Recebidos		16.702.310,00
Subtotal 2		25.989.357,62
TOTAL GERAL AUTORIZADO (Subtotais 1 + 2)		2.938.791.698,62



Tribunal Regional do Trabalho da 2ª Região
Secretaria de Coordenação Orçamentária e Financeira
Coordenadoria de Contabilidade

II. DA EXECUÇÃO ORÇAMENTÁRIA E FINANCEIRA

1. Síntese

Neste E. Tribunal Regional do Trabalho da 2ª Região, em 2021, as despesas foram processadas de acordo com o Manual de Contabilidade Aplicada ao Setor Público – MCASP, o Plano de Contas Aplicado ao Setor Público – PCASP, bem como com a Portaria nº 833, de 16/12/2011, da Secretaria do Tesouro Nacional.

Este Regional integra o SIAFI - Sistema Integrado de Administração Financeira do Governo Federal, identificado com Unidade Orçamentária 15103 - *Tribunal Regional do Trabalho da 2ª Região*, compreendendo as Unidades Gestoras (UG) UG 080010 - *Tribunal Regional do Trabalho da 2ª Região* e UGR 080032 - *Escola Judicial do TRT da 2ª Região*

Os atos de gestão orçamentária, financeira e patrimonial foram insertos no SIAFI, proporcionando a emissão automática dos balanços contábeis, integrantes da presente Prestação de Contas (Item IV. Anexos – Demonstrativos Contábeis).

No exercício de 2021, a execução orçamentária e financeira das despesas realizadas pelas UG 080010 e UGR 080032 efetivou-se sob a responsabilidade dos seguintes agentes:

Tipo de Responsabilidade	UG	Agente Responsável
Ordenador de Despesa	080032	Dra. Maria José Bighetti Ordoño Dr. Willy Santilli
	080010	Dr. Luiz Antonio Moreira Vidigal Rômulo Borges Araújo Aquiles José Malvezzi
Gestor Financeiro	080010	Antonio Fabio Fernandes Figueiredo Soraia Gomes Gouvêa

Este Regional realizou a execução orçamentária e financeira dentro dos limites autorizados na L.O.A. para 2021, dos créditos adicionais recebidos, das descentralizações internas



Tribunal Regional do Trabalho da 2ª Região
Secretaria de Coordenação Orçamentária e Financeira
Coordenadoria de Contabilidade

(Provisões) recebidas do Tribunal Superior do Trabalho e do Conselho Superior da Justiça do Trabalho, e das descentralizações externas (Destaques), referentes à dotação de Precatórios da Administração Direta e Indireta, perfazendo o montante orçamentário total de R\$ 2.938.791.698,62 (Dois bilhões, novecentos e trinta e oito milhões, setecentos e noventa e um mil, seiscentos e noventa e oito reais reais e sessenta e dois centavos).

A execução orçamentária da despesa atingiu o montante de R\$ 2.911.268.480,36, inclusive "Restos a Pagar". Do total autorizado (R\$ 2.938.791.698,62), não foram aplicados R\$ 27.523.218,26, correspondendo ao saldo da conta contábil 62.211.00.00 - *Crédito Disponível*, em 31/12/2021.

Do total orçamentário executado (R\$ 2.911.268.480,36), foi realizado em 2021 o montante de R\$ 2.901.699.397,17, restando inscrito em restos a pagar (RAP) o total de R\$ 9.569.083,19, previsto para ser executado em 2022.

Abaixo, estão demonstrados resumidamente os montantes utilizados em 2021, os inscritos em RAP e os valores não utilizados que restaram em disponibilidade.

Origem do Orçamento	Crédito Orçamentário Disponibilizado em 2021			Total – R\$
	Utilização Orçamentária – R\$		Não utilizado – R\$	
	Utilizado em 2021	Inscrito em RAP		
Consignado na LOA/2021	2.876.034.115,24	9.569.083,19	27.199.142,57	2.912.802.341,00
Provisão	9.287.044,12	0,00	3,50	9.287.047,62
Destaque	16.378.237,81	0,00	324.072,19	16.702.310,00
TOTAL	2.901.699.397,17	9.569.083,19	27.523.218,26	2.938.791.698,62
	2.911.268.480,36			

Em 31/12/2021, o saldo dos recursos financeiros à disposição deste Tribunal importou em R\$ 101.661.906,61, constante da conta contábil 11.112.20.01 - *Limite de Saque Com Vinculação de Pagamento - OFSS*, conforme demonstrativo abaixo, extraído do Sistema Integrado de Administração Financeira do Governo Federal (SIAFI).



Tribunal Regional do Trabalho da 2ª Região
Secretaria de Coordenação Orçamentaria e Financeira
Coordenadoria de Contabilidade

UG EMITENTE : 080010 - TRIBUNAL REGIONAL DO TRABALHO DA 2A.REGIAO	
GESTAO EMITENTE: 00001 - TESOIRO NACIONAL	
POSICAO : DEZEMBRO - FECHADO	
CONTA CONTABIL : 111122001 - LIMITE DE SAQUE COM VINCULACAO DE PGTO - OFSS	
CONTA CORRENTE	
	SALDO EM R\$
F 0100000000 310	
PAGAMENTO PESSOAL	12.915.046,48 D
F 0100000000 400	
CUSTEIO/INVESTIMENTO - RESULT.PRIM = 2	11.189.808,46 D
F 0100000000 412	
PAG.DE CARTAO DE CREDITO-RESULT.PRIM= 2	26.317,33 D
F 0100000000 414	
CUSTEIO - PAGTO DE DIARIAS	61.988,85 D
F 0100000000 422	
AUXÍLIO FUNERAL - CUSTEIO -RESULT.PRIM 1 E 4	175.947,33 D
F 0100000000 499	
PAG.DE DESPESA OBRIGATÓRIA- RESULT.PRIM=1	544.505,01 D
F 0100000000 510	
FOLHA - CUSTEIO OBRIGATÓRIO - RESULT.PRIM.=1	1.034.231,52 D
F 0100000000 514	
FOLHA - CUSTEIO DISCRICIONÁRIO -RESULT.PRIM=2	36.627,64 D
F 0127000000 310	
PAGAMENTO PESSOAL	3.092,09 D
F 0127000000 400	
CUSTEIO/INVESTIMENTO - RESULT.PRIM = 2	4.074.472,14 D
F 0127000000 514	
FOLHA - CUSTEIO DISCRICIONÁRIO -RESULT.PRIM=2	7.071,30 D
F 0150151030 400	
CUSTEIO/INVESTIMENTO - RESULT.PRIM = 2	21.105.915,19 D
F 0150151030 514	
FOLHA - CUSTEIO DISCRICIONÁRIO -RESULT.PRIM=2	48.098,23 D
F 0151000000 310	
PAGAMENTO PESSOAL	45.341,53 D
F 0151000000 510	
FOLHA - CUSTEIO OBRIGATÓRIO - RESULT.PRIM.=1	868,16 D
F 0169000000 310	
PAGAMENTO PESSOAL	769.490,21 D
F 0181000000 400	
CUSTEIO/INVESTIMENTO - RESULT.PRIM = 2	108.721,39 D
F 0181151030 350	
CREDITOS EXTRAORDINARIOS	98.982,63 D
F 0181151030 400	
CUSTEIO/INVESTIMENTO - RESULT.PRIM = 2	47.394.437,81 D
F 0190000000 990	
PASSIVOS FINANCEIROS	24.914,22 D
F 0381151030 350	
CREDITOS EXTRAORDINARIOS	1.630.449,38 D
F 0381151030 400	
CUSTEIO/INVESTIMENTO - RESULT.PRIM = 2	365.579,71 D
TOTAL COM ISF F - FINANCEIRO :	101.661.906,61 D
TOTAL DA CONTA :	101.661.906,61 D



Tribunal Regional do Trabalho da 2ª Região
Secretaria de Coordenação Orçamentaria e Financeira
Coordenadoria de Contabilidade

2. Das Despesas Realizadas - Recursos Consignados na L.O.A. e Descentralizados

2.1. Das Despesas Realizadas com Recursos Consignados na L.O.A.

2.1.1. Das Despesas de Pessoal

2.1.1.1. Créditos Orçamentários para as Despesas de Pessoal

Para as Despesas com Pessoal Ativo, Inativo, Pensionista e Obrigação Patronal, foi inicialmente aprovado na L.O.A. para 2021 o montante de R\$ 2.566.986.316,00, conforme demonstrado abaixo:

Programas de Trabalho	Dotação Inicial – R\$
Ativos Civis da União (Ativos ¹)	1.531.800.482,00
Aposentadorias e Pensões Civis da União (Inativos e Pensionistas ²)	708.160.403,00
Contribuição da União, de suas Autarquias e Fundações para o Custeio do Regime de Previdência dos Servidores Públicos Federais (Obrigação Patronal ³)	326.970.480,00
Benefício Especial e Demais Complementações de Aposentadoria ⁴	54.951,00
TOTAL	2.566.986.316,00
<i>Ativos ¹ - PTR 168052; Inativos e Pensionistas ² - PTR 168053; Obrigação Patronal ³ - PTR 168050; Benefício Especial⁴-PTR 192108</i>	

Os limites de créditos aprovados na referida Lei, no montante de R\$ 2.566.986.316,00, não foram suficientes, ocasionando a concessão de créditos suplementares no montante global de R\$ 51.766.983,00, sendo R\$ 34.412.758,00, R\$ 16.467.130,00 e R\$ 887.095,00, respectivamente para as despesas referentes aos pagamentos de Pessoal Ativo, Inativo e Pensionistas, e para o recolhimento da Contribuição da União, de suas Autarquias e Fundações para o Custeio do Regime de Previdência dos Servidores Públicos Federais (Obrigação Patronal).

Seguem demonstrados os créditos suplementares para as despesas de pessoal,



Tribunal Regional do Trabalho da 2ª Região
Secretaria de Coordenação Orçamentaria e Financeira
Coordenadoria de Contabilidade

concedidos a este TRT em 2021 e viabilizados com recursos oriundos do Conselho Superior da Justiça do Trabalho:

Créditos Suplementares Autorizados pelo CSJT sem Oferecimento de Recursos			
Programas de Trabalho	Documento de Autorização dos Créditos Suplementares (*)	Data de concessão	Valor - R\$
Ativos Cíveis da União ¹	Ato TST.CSJT.GP.SG.SEOF1 nº 050/2021	17/12/2021	16.523.697,00
	Ato TST.CSJT.GP.SG.SEOF1 nº 052/2021	21/12/2021	472.894,00
Aposentadorias e Pensões Cíveis da União ²	Ato TST.CSJT.GP.SG.SEOF1 nº 050/2021	17/12/2021	13.647.130,00
Obrigações Patronal - PSSS ³	Nota de Dotação 2021ND800049	30/12/2021	887.095,00
TOTAL			31.530.816,00
<i>Ativos Cíveis da União – PTR 168052 ¹; Aposentadorias e Pensões Cíveis da União - PTR 168053 ²; Obrigação Patronal ³ - PTR 168050</i>			
<i>(*) Ato Conjunto TST.CSJT.GP.SG.SEOF1 nº 50, de 16/12/2021, publicado no DOU em 17/12/2021; Ato Conjunto TST.CSJT.GP.SG.SEOF1 nº 52, de 20/12/2021, publicado no DOU em 21/12/2021; Nota de Dotação 2021ND800049: crédito disponibilizado pela SEOF1/CSJT em 30/12/2022</i>			

Os créditos suplementares para as despesas de pessoal, concedidos em 2021, com oferecimento de recursos próprios deste TRT seguem igualmente demonstrados:

Demonstrativo de Créditos Adicionais com Oferecimento de Recursos pelo TRT							
Origem dos Recursos Oferecidos				Destino dos Recursos Recebidos			
Data do Pedido	PTR ¹	Elemento da Despesa	Valor - R\$	Data do Crédito	PTR ¹	Elemento da Despesa	Valor -R\$
10/11/2021	168051	3390	(*) (7.000.000,00)				
	168060	3390	(*) (11.800.001,00)				
	168061	3390	(*) (8.741,00)				
	168062	3390	(*) (316.425,00)	30/11/2021	168052	3190	(*) 17.416.167,00
	168063	3390	(*) (100.000,00)	30/11/2021	168053	3190	(*) 2.820.000,00
	168064	3390	(*) (120.000,00)				
	192109	3390	(*) (581.000,00)				
	192111	3390	(*) (310.000,00)				
Total Oferecido			(20.236.167,00)	Total Recebido			20.236.167,00
<i>PTR¹ - Programa de Trabalho Resumido</i>							
<i>(*) Créditos de e recursos próprios do TRT2, originalmente destinados para despesas de custeio e, no decorrer do exercício, oferecidos para cobrir insuficiência orçamentária de despesas de pessoal, igualmente demonstrado na tabela de fls. 12/13.</i>							

Segue demonstração consolidada dos créditos suplementares para as despesas de pessoal concedidos a este TRT em 2021:



Tribunal Regional do Trabalho da 2ª Região
Secretaria de Coordenação Orçamentária e Financeira
Coordenadoria de Contabilidade

Síntese Créditos Suplementares Autorizados pelo CSJT			
Programas de Trabalho	Documento de Autorização dos Créditos Suplementares (*)	Data de concessão	Valor-R\$
Ativos Cíveis da União ¹	Ato CSJT.GP.SG.SEOFI nº 105/2021;	30/11/2021	17.416.167,00
	Ato TST.CSJT.GP.SG.SEOFI nº 050/2021;	17/12/2021	16.523.697,00
	Ato TST.CSJT.GP.SG.SEOFI nº 052/2021.	21/12/2021	472.894,00
	subtotal		34.412.758,00
Aposentadorias e Pensões Cíveis da União ²	Ato CSJT.GP.SG.SEOFI nº 105/2021;	30/11/2021	2.820.000,00
	Ato TST.CSJT.GP.SG.SEOFI nº 050/2021.	17/12/2021	13.647.130,00
	subtotal		16.467.130,00
Obrigação Patronal - PSSS ³	Nota de Dotação 2021ND800049	30/12/2021	887.095,00
		subtotal	887.095,00
TOTAL			51.766.983,00
<i>Ativos ¹ - PTR 168052; Inativos e Pensionistas ² - PTR 168053; Obrigação Patronal ³ - PTR 168050</i>			
<i>(*) Ato CSJT.GP.SG.SEOFI nº 105, de 29/11/2021, publicado no DOU em 30/11/2021; Ato TST.CSJT.GP.SG.SEOFI nº 050, de 16/12/2021, publicado no DOU em 17/12/2021; Ato TST.CSJT.GP.SG.SEOFI nº 052, de 20/12/2021, publicado no DOU em 21/12/2021; Nota de Dotação 2021ND800049: crédito disponibilizado pela SEOFI/CSJT EM 30/12/2021</i>			

Assim, os créditos suplementares para as despesas com pessoal, recebidos mediante oferecimento de recursos próprios (R\$ 20.236.167,00) e concedidos pelo Conselho Superior da Justiça do Trabalho sem o oferecimento de recursos próprios (R\$ 31.530.816,00), importaram em R\$ 51.766.983,00.

Destarte, o total de créditos suplementares recebidos (R\$ 51.766.983,00) somado aos créditos inicialmente aprovados na L.O.A. (R\$ 2.566.986.316,00), perfazem o total orçamentário de R\$ 2.618.753.299,00, para o Grupo de Despesa “Pessoal e Encargos Sociais”, conforme demonstrado abaixo.

Programas de Trabalho	Dotação Inicial – R\$	Créd. Suplementar - R\$	Total – R\$
Ativos Cíveis da União	1.531.800.482,00	34.412.758,00	1.566.213.240,00
Aposentadorias e Pensões Cíveis da União	708.160.403,00	16.467.130,00	724.627.533,00
Contribuição da União, de suas Autarquias e Fundações para o Custeio do Regime de Previdência dos Servidores Públicos Federais	326.970.480,00	887.095,00	327.857.575,00
Benefício Especial e Demais Complementações de Aposentadoria	54.951,00	0,00	54.951,00
TOTAL	2.566.986.316,00	51.766.983,00	2.618.753.299,00



Tribunal Regional do Trabalho da 2ª Região
Secretaria de Coordenação Orçamentária e Financeira
Coordenadoria de Contabilidade

2.1.1.2. Da Execução Orçamentária das Despesas de Pessoal

Do total orçamentário recebido para as despesas com Pessoal Ativo, Inativo e Pensionistas, Obrigação Patronal – PSSS e Benefício Especial (R\$ 2.618.753.299,00), foram utilizados R\$ 2.606.027.295,74, tendo sido efetivamente liquidados R\$ 2.604.594.441,01, inscrito em restos a pagar o total de R\$ 1.432.854,73 e restando sem utilização o valor de R\$ 12.726.003,26, detalhado na conta Crédito Disponível.

A dotação orçamentária para 2021 destinada às despesas de pessoal foi utilizada basicamente com a liquidação das folhas de pagamento mensais de magistrados e servidores ativos, inativos e pensionistas, vinculados ao quadro de pessoal do Órgão, e com o recolhimento dos encargos patronais previdenciários do regime próprio (PSSS), regime geral (INSS) e privado (FUNPRESP), totalizando R\$ 2.592.579.551,88.

Além dos gastos normais com a folha mensal de pessoal, foram viabilizadas despesas da categoria Pessoal e Encargos Sociais, na rubrica “Despesas de Exercícios Anteriores”, cujos montantes seguem informados:

Programas de Trabalho	PTR	ND	Valor - R\$
Ativos Cíveis da União	168052	3190.92.07	5.867,81
		3190.92.11	2.828.562,10
		3190.92.16	1.286.488,25
		3191.92.13	7.073,92
		3191.92.91	14.967,47
Subtotal 1			4.142.959,55
Aposentadorias e Pensões Cíveis da União	168053	3190.92.01	3.114.151,84
		3190.92.03	3.783.833,27
Subtotal 2			6.897.985,11
Contribuição da União, de suas Autarquias e Fundações para o Custeio do Regime de Previdência dos Serv. Públicos Federais	168050	3191.92.13	973.944,47
Subtotal 3			973.944,47
TOTAL (Subtotais 1+2+3)			12.014.889,13



Tribunal Regional do Trabalho da 2ª Região
Secretaria de Coordenação Orçamentária e Financeira
Coordenadoria de Contabilidade

2.1.1.3. Restos a Pagar – Pessoal

Das despesas com pessoal, restaram inscritos em restos a pagar para pagamento em 2022 os montantes abaixo relacionados, que perfazem o total de R\$ 1.432.854,73.

Programas de Trabalho	PTR	ND	Valor - R\$
Ativo Cívico da União	168052	3190.07 3190.11 3190.16 3190.92	10.000,00 93.444,67 1.230.000,00 849,69
Subtotal 1			1.334.294,36
Aposentadorias e Pensões Cívicas da União	168053	3190.01 3190.03	34.968,85 33.591,52
Subtotal 2			68.560,37
Contribuição da União, de suas Autarquias e Fundações para o Custeio do Regime de Previdência dos Serv. Públicos Federais	168050	3191.13	30.000,00
Subtotal 3			30.000,00
TOTAL			1.432.854,73

2.1.1.4. Síntese das Despesas com Pessoal

Segue o quadro demonstrativo da execução orçamentária das despesas com Pessoal Ativo, Inativos e Pensionistas, Obrigação Patronal e Benefício Especial, em relação à dotação autorizada:

Programa de Trabalho	PTR	ND	Dotação Inicial R\$	Crédito Suplementar R\$ *	Total do Orçamento/2021 R\$	Execução Orçamentária		Saldo Orçamentário R\$
						Liquidada R\$	RAP R\$	
			a	b	c = a + b	d	e	f = c - d - e
Ativos Cívicos da União	168052	3190/91	1.531.800.482,00	34.412.758,00	1.566.213.240,00	1.563.696.027,50	1.334.294,36	1.182.918,14
Aposentadorias e Pensões Cívicas da União	168053	3190	708.160.403,00	16.467.130,00	724.627.533,00	723.858.472,63	68.560,37	700.500,00
Contribuições da União p/ o PSSS	168050	3191	326.970.480,00	887.095,00	327.857.575,00	317.030.331,41	30.000,00	10.797.243,59
Benefício Especial e Demais Complementações de Aposentadoria	192108	3190	54.951,00	0,00	54.951,00	9.609,47	0,00	45.341,53
TOTAL			2.566.986.316,00	51.766.983,00	2.618.753.299,00	2.604.594.441,01	1.432.854,73	12.726.003,26

(*) Os valores dos créditos suplementares são líquidos, já considerados os montantes Recebidos e Oferecidos.



Tribunal Regional do Trabalho da 2ª Região
Secretaria de Coordenação Orçamentária e Financeira
Coordenadoria de Contabilidade

2.1.2. Das Despesas de Custeio e Capital

2.1.2.1. Créditos Orçamentários para as Despesas de Custeio e Capital

Para as despesas de Custeio e Capital, o orçamento aprovado e inicialmente consignado na Lei Orçamentária para 2021 totalizou R\$ 314.285.209,00, conforme segue demonstrado:

Orçamento para Outras Despesas Correntes e de Capital					
Programas de Trabalho		UG	Dotação Inicial (R\$)		Total (R\$)
			Custeio	Capital	
ACJT	Apreciação de Causas na Justiça do Trabalho	80010	156.663.587,00	5.858.362,00	162.521.949,00
	Capacitação de Recursos Humanos	80010	1.141.821,00	0,00	1.141.821,00
	Manutenção e Gestão dos Serviços e Sistemas de Tecnologia da Informação	80010	4.669.812,00	266.012,00	4.935.824,00
	Formação e Aperfeiçoamento de Magistrados	80032	388.012,00	0,00	388.012,00
	Subtotal - ACJT			162.863.232,00	6.124.374,00
Benefícios Obrigatórios	Assistência Pré-Escolar	80010	9.550.797,00	0,00	9.550.797,00
	Auxílio-Transporte	80010	2.685.001,00	0,00	2.685.001,00
	Auxílio-Alimentação	80010	64.826.819,00	0,00	64.826.819,00
	Auxílio-Funeral e Natalidade	80010	709.772,00	0,00	709.772,00
	Salário-Família e Auxílio-Reclusão	80010	0,00	0,00	0,00
	Subtotal - Benefícios Obrigatórios			77.772.389,00	0,00
Assistência Médica e Odontológica		80010	46.522.560,00	0,00	46.522.560,00
Assistência Jurídica a Pessoas Carentes		80010	17.161.671,00	0,00	17.161.671,00
Publicidade Institucional e de Utilidade Pública		80010	197.360,00	10.000,00	207.360,00
Ajuda de Custo para Moradia ou Auxílio-Moradia a Agentes Públicos		80010	25.233,00	0,00	25.233,00
Benefícios e Pensões Indenizatórias Decorrentes de Legislação Especial e/ou Decisões Judiciais		80010	3.608.390,00	0,00	3.608.390,00
TOTAL			308.150.835,00	6.134.374,00	314.285.209,00

Programas de Trabalho Resumidos (PTRES): 168060 - Apreciação de Causas na Justiça do Trabalho; 168063 - Capacitação de Recursos Humanos; 168064 - Formação e Aperfeiçoamento de Magistrados; 168062 - Manutenção e Gestão dos Serviços e Sistemas de Tecnologia da Informação; 192112 – Auxílio-Funeral e Natalidade; 192111 – Auxílio-Alimentação; 192109 – Auxílio-Transporte; 192107 - Assistência Pré-Escolar; 195630 – Salário-Família e Auxílio-Reclusão; 168055 - Assistência Médica e Odontológica; 168051 - Assistência Jurídica a Pessoas Carentes; 168061 - Publicidade Institucional e de Utilidade Pública; 168059 - Ajuda de Custo para Moradia ou Auxílio-Moradia a Agentes Públicos; 192110 - Benefícios e Pensões Indenizatórias Decorrentes de Legislação Especial e/ou Decisões Judiciais

UG: 080010 – Tribunal Regional do Trabalho da 2ª Região; 080032 – Escola Judicial do TRT da 2ª Região



Tribunal Regional do Trabalho da 2ª Região
Secretaria de Coordenação Orçamentaria e Financeira
Coordenadoria de Contabilidade

O total orçamentário inicial (R\$ 314.285.209,00), segregado por Unidade Gestora, segue abaixo:

Unidade Gestora - UG	Dotação - R\$
080010 – Tribunal Regional do Trabalho da 2ª Região	313.897.197,00
080032 – Escola Judicial do Tribunal Regional do Trabalho da 2ª Região	388.012,00
Total	314.285.209,00

Durante o exercício de 2021, com o objetivo de otimizar a utilização dos recursos orçamentários, houve solicitação e liberação de créditos adicionais - suplementares - para despesas correntes e de capital, mediante oferecimento de recursos compensatórios das Ações constantes do Orçamento deste Órgão, conforme abaixo discriminado:

Demonstrativo de Créditos Adicionais com Oferecimento de Recursos pelo TRT							
Origem dos Recursos Oferecidos				Destino dos Recursos Recebidos			
Data do Pedido	PTR	Natureza da Despesa	Valor (R\$)	Data do Crédito	PTR	Natureza da Despesa	Valor (R\$)
22/01/2021	192109	3390	(56.928,00)	25/01/2021	195630	3390	56.928,00
20/05/2021	192109	3390	(1.391.140,00)	18/06/2021	168055	3390	1.891.140,00
	192111	3390	(500.000,00)				
20/05/2021	168060	3390	(1.594.505,00)	18/06/2021	168060	4490	1.594.505,00
04/06/2021	192109	3390	(258.974,00)	08/06/2021	192107	3390	258.974,00
20/08/2021	168060	3390	(4.000.000,00)	21/09/2021	168055	3390	4.000.000,00
20/08/2021	168060	3390	(11.000.000,00)	21/09/2021	168060	4490	11.000.000,00
14/09/2021	192109	3390	(160.000,00)	14/09/2021	192112	3390	160.000,00
14/09/2021	168060	3390	(270.000,00)	14/09/2021	168063	3390	300.000,00
14/09/2021	168064	3390	(30.000,00)				
10/11/2021	168062	3390	* (316.425,00)	30/11/2021	168052 168053	3190 3190	(*) 17.416.167,00 (*) 2.820.000,00
	168064	3390	* (120.000,00)				
	168061	3390	* (8.741,00)				
	168051	3390	* (7.000.000,00)				
	192109	3390	* (581.000,00)				
	192111	3390	* (310.000,00)				
	168063	3390	* (100.000,00)				
168060	3390	* (11.800.001,00)					
04/11/2021	192109	3390	(128.030,00)	05/11/2021	192107 192112	3390 3390	60.000,00 100.000,00
	195630	3390	(31.970,00)				



Tribunal Regional do Trabalho da 2ª Região
Secretaria de Coordenação Orçamentária e Financeira
Coordenadoria de Contabilidade

Demonstrativo de Créditos Adicionais com Oferecimento de Recursos pelo TRT							
Origem dos Recursos Oferecidos				Destino dos Recursos Recebidos			
Data do Pedido	PTR	Natureza da Despesa	Valor (R\$)	Data do Crédito	PTR	Natureza da Despesa	Valor (R\$)
16/12/2021	168060	3390	(320.492,00)	20/12/2021	205430	3390	320.492,00
TOTAL OFERECIDO			(39.978.206,00)	TOTAL RECEBIDO			39.978.206,00

* Recursos orçamentários oferecidos para a concessão de crédito suplementar destinado a suprir despesas de pessoal ativo e inativo - PTR 168052 e 168053.

Os créditos oferecidos (R\$ 39.978.206,00) destinaram-se ao atendimento de necessidades próprias do Órgão, quais sejam despesas correntes (R\$ 7.147.534,00), despesas de capital (R\$ 12.594.505,00), bem como despesas de pessoal (R\$ 20.236.167,00 – informado à fl. 7).

A composição dos créditos adicionais autorizados em 2021, com e sem oferecimento de recursos próprios, para as despesas de custeio e capital, está sintetizada no quadro que segue:

Tipo dos Créditos Adicionais	Origem dos Recursos	Natureza da Despesa	Recurso - R\$	Observação
Suplementar	Próprio	3390	- 39.978.206,00	Recursos orçamentários para a concessão de créditos adicionais, visando a adequação orçamentária
	Próprio	3390	7.147.534,00	
	Próprio	4490	12.594.505,00	
Saldo			- 20.236.167,00	

Destarte, considerando a dotação inicialmente aprovada na L.O.A. de R\$ 314.285.209,00, bem como da diferença obtida entre os créditos oferecidos e recebidos por recursos próprios para as despesas de custeio e capital (R\$ 20.236.167,00), atinge-se o total orçamentário de R\$ 294.049.042,00 no exercício de 2021, demonstrado abaixo:

Programas de Trabalho	UG	Natureza da Despesa	Dotação Inicial - R\$	Créditos Suplementares - R\$		Total - R\$	
				Recebidos	Oferecidos		
			(a)	(b)	(c)	(d)=(a)+(b)-(c)	
ACJT	Apreciação de Causas na Justiça do Trabalho	80010	3390/91	156.663.587,00	0,00	28.984.998,00	127.678.589,00
			4490	5.858.362,00	12.594.505,00	0,00	18.452.867,00



Tribunal Regional do Trabalho da 2ª Região
Secretaria de Coordenação Orçamentária e Financeira
Coordenadoria de Contabilidade

Programas de Trabalho	UG	Natureza da Despesa	Dotação Inicial - R\$	Créditos Suplementares - R\$		Total - R\$	
				Recebidos	Oferecidos		
				(b)	(c)		
			(a)	(b)	(c)	(d)=(a)+(b)-(c)	
Capacitação de Recursos Humanos	80010	3390/91	1.141.821,00	300.000,00	100.000,00	1.341.821,00	
Formação e Aperf. de Magistrados	80032	3390/91	388.012,00	0,00	150.000,00	238.012,00	
Manutenção e Gestão dos Serviços e Sistemas de Tecnologia da Informação	80010	3390	4.669.812,00	0,00	316.425,00	4.353.387,00	
		4490	266.012,00	0,00	0,00	266.012,00	
Benefícios Obrigatórios	Assistência Pré-Escolar	80010	3390	9.550.797,00	318.974,00	0,00	9.869.771,00
	Auxílio-Transporte	80010	3390	2.685.001,00	0,00	2.576.072,00	108.929,00
	Auxílio-Alimentação	80010	3390	64.826.819,00	0,00	810.000,00	64.016.819,00
	Auxílio-Funeral e Natalidade	80010	3390	709.772,00	260.000,00	0,00	969.772,00
	Salário-Família e Auxílio-Reclusão	80010	3390	0,00	56.928,00	31.970,00	24.958,00
Assistência Médica e Odontológica	80010	3390	46.522.560,00	5.891.140,00	0,00	52.413.700,00	
Assistência Jurídica a Pessoas Carentes	80010	3390/91	17.161.671,00	0,00	7.000.000,00	10.161.671,00	
Publicidade Institucional e de Utilidade Pública	80010	3390	197.360,00	0,00	8.741,00	188.619,00	
		4490	10.000,00	0,00	0,00	10.000,00	
Ajuda de Custo para Moradia ou Auxílio-Moradia a Agentes Públicos	80010	3390	25.233,00	0,00	0,00	25.233,00	
Benefícios e Pensões Indenizatórias Decorrentes de Legislação Especial e/ou Decisões Judiciais	80010	3390	3.608.390,00	0,00	0,00	3.608.390,00	
Reforma da Fachada do Edifício Sede do TRT-2ª Região	80010	3390	0,00	320.492,00	0,00	320.492,00	
TOTAL ORÇ. TRT 2ª R. p/ O.C.C.			314.285.209,00	19.742.039,00	39.978.206,00	294.049.042,00	
<i>Programas de Trabalho Resumidos (PTRES): 168060 - Apreciação de Causas na Justiça do Trabalho; 168063 - Capacitação de Recursos Humanos; 168064 - Formação e Aperfeiçoamento de Magistrados; 168062 - Manutenção e Gestão dos Serviços e Sistemas de Tecnologia da Informação; 192112 - Auxílio-Funeral e Natalidade; 192111 - Auxílio-Alimentação; 192109 - Auxílio-Transporte; 192107 - Assistência Pré-Escolar; 195630 - Salário-Família e Auxílio-Reclusão; 168055 - Assistência Médica e Odontológica; 168051 - Assistência Jurídica a Pessoas Carentes; 168061 - Publicidade Institucional e de Utilidade Pública; 168059 - Ajuda de Custo para Moradia ou Auxílio-Moradia a Agentes Públicos; 192110 - Benefícios e Pensões Indenizatórias Decorrentes de Legislação Especial e/ou Decisões Judiciais; 205430 - Reforma da Fachada do Edifício Sede do TRT-2ª Região</i>							
<i>UG: 080010 - Tribunal Regional do Trabalho da 2ª Região; 080032 - Escola Judicial do TRT da 2ª Região</i>							

2.1.2.2. Da Execução Orçamentária das Despesas de Custeio e Capital

A dotação orçamentária para 2021 destinada às despesas de custeio e capital foi utilizada com despesas contratuais de caráter contínuo (aluguéis, contratação de mão de obra para serviços de limpeza, vigilância e segurança, manutenção predial, informática, manutenção de veículos e de equipamentos diversos, etc.), novos contratos adstritos ao exercício financeiro, bem como outras



Tribunal Regional do Trabalho da 2ª Região
Secretaria de Coordenação Orçamentaria e Financeira
Coordenadoria de Contabilidade

despesas continuadas referentes a serviços públicos (água, energia elétrica, telefonia e afins) e novas aquisições de bens (consumo e capital) e serviços, necessários ao bom funcionamento jurisdicional e administrativo do Órgão.

Do total orçamentário final consignado na LOA de 2021 diretamente a este Tribunal, para as despesas com custeio e capital (R\$ 294.049.042,00), foram utilizados R\$ 279.575.902,69, tendo sido efetivamente liquidados R\$ 271.439.674,23, inscrito em restos a pagar o total de R\$ 8.136.228,46 e restado sem utilização, conforme detalhado na conta Crédito Disponível, o total de R\$ 14.473.139,31.

Além dos gastos normais referentes às despesas de custeio e capital, foram ainda viabilizadas despesas na rubrica “Despesas de Exercícios Anteriores”, cujos montantes seguem informados:

Programas de Trabalho	PTR (*)	Natureza da Despesa	Valor - R\$
Apreciação de Causas na Justiça do Trabalho	168060	3390.92.37	83.861,57
		3390.92.39	88.535,98
		3390.92.47	1.286,87
		3390.92.93	34.109,01
Subtotal 1			207.793,43
Manutenção e Gestão dos Serviços e Sistemas de Tecnologia da Informação	168062	3390.92.39	3.558,40
		3390.92.40	6.632,21
Subtotal 2			10.190,61
Capacitação de Recursos Humanos	168063	3390.92.36	31.881,34
Subtotal 3			31.881,34
Benefícios Obrigatórios – Auxílio-Alimentação	192111	3390.92.46	33.290,95
Subtotal 4			33.290,95
Benefícios Obrigatórios – Auxílio-Funeral e Natalidade de Civis	192112	3390.92.08	75.411,76
Subtotal 5			75.411,76
Benefícios Obrigatórios – Assistência Pré-escolar	192107	3390.92.08	127,12
Subtotal 6			127,12
Publicidade Institucional de de Utilidade Pública	168061	3390.92.39	8.046,13
Subtotal 7			8.046,13
TOTAL			366.741,34
(*) PTR – Programa de Trabalho Resumido			



Tribunal Regional do Trabalho da 2ª Região
Secretaria de Coordenação Orçamentaria e Financeira
Coordenadoria de Contabilidade

2.1.2.3. Restos a Pagar – Custeio e Capital

Dos valores empenhados e destinados às despesas com custeio e capital, inclusive na rubrica de exercícios anteriores, foram inscritos em Restos a Pagar não Processados para pagamento em 2022 os seguintes montantes:

Programas de Trabalho		PTR	Natureza da Despesa	Valor (R\$)
Benefícios Obrigatórios	Auxílio-Funeral e Natalidade de Civis	192112	3390.08	101.905,85
	Assistência Pré-escolar	192107	3390.08	3.000,00
	Auxílio-Transporte aos Servidores Civis	192109	3390.49	26.243,73
	Auxílio-Alimentação aos Servidores Civis	192111	3390.46	7.730,24
Subtotal 1				138.879,82
Assistência Jurídica a Pessoas Carentes		168051	3390.36	17.250,00
			3391.47	3.450,00
Subtotal 2				20.700,00
Assistência Médica e Odontológica		168055	3390.08	4.998,87
			3390.39	1.767,10
			3390.93	1.000,00
Subtotal 3				7.765,97
Manutenção e Gestão dos Serviços e Sistemas de Tecnologia da Informação		168062	3390.40	96.926,86
Subtotal 4				96.926,86
Capacitação de Recursos Humanos		168063	3390.39	26.085,63
Subtotal 5				26.085,63
Apreciação de Causas na Justiça do Trabalho		168060	3390.30	781.319,62
			3390.33	27.147,92
			3390.36	29.848,36
			3390.37	798.542,41
			3390.39	3.986.290,49
			3390.40	50.233,05
			3390.47	28.009,13
			3390.49	14.461,20
			3390.93	100.566,00
			4490.40	24.360,00
	4490.52	1.684.600,00		
Subtotal 6				7.525.378,18
Reforma da Fachada do Edifício Sede do TRT da 2ª Região		205430	3390.39	320.492,00
Subtotal 7				320.492,00
Total				8.136.228,46



Tribunal Regional do Trabalho da 2ª Região
Secretaria de Coordenação Orçamentária e Financeira
Coordenadoria de Contabilidade

2.1.2.4. Síntese das Despesas de Custeio e Capital

A execução orçamentária das despesas de Custeio e Capital, realizada com recursos aprovados na Lei Orçamentária para 2021 diretamente a este Tribunal, está sinteticamente demonstrada no quadro a seguir:

Programas de Trabalho	PTR	ND	Dotação Inicial	Crédito Suplementar	Total do Orçamento para 2021	Execução Orçamentária		Saldo Orçamentário
			(R\$)	(*) (R\$)	(R\$)	Liquidada (R\$)	RAP (R\$)	(R\$)
			(a)	(b)	(c) = (a) + (b)	(d)	(e)	(f) = (c) - (d)-(e)
Apreciação de Causas na Justiça do Trabalho	168060	3390/91	156.663.587,00	(28.984.998,00)	127.678.589,00	110.599.475,76	5.816.418,18	11.262.695,06
		4490	5.858.362,00	12.594.505,00	18.452.867,00	14.655.126,80	1.708.960,00	2.088.780,20
Capacitação de Recursos Humanos	168063	3390/91	1.141.821,00	200.000,00	1.341.821,00	1.185.688,28	26.085,63	130.047,09
Formação e Aperfeiçoamento de Magistrados	168064	3390/91	388.012,00	(150.000,00)	238.012,00	112.603,93	0,00	125.408,07
Manutenção e Gestão dos Serviços e Sistemas de Tecnologia da Informação	168062	3390	4.669.812,00	(316.425,00)	4.353.387,00	4.241.203,40	96.926,86	15.256,74
		4490	266.012,00	0,00	266.012,00	149.373,20	0,00	116.638,80
Assistência Pré-Escolar aos Dep. dos Servidores Cívicos, Empregados e Militares	192107	3390	9.550.797,00	318.974,00	9.869.771,00	9.830.910,45	3.000,00	35.860,55
Auxílio-Transporte aos Servidores Cívicos, Empregados e Militares	192109	3390	2.685.001,00	(2.576.072,00)	108.929,00	82.672,87	26.243,73	12,40
Auxílio-Alimentação aos Servidores Cívicos, Empregados e Militares	192111	3390	64.826.819,00	(810.000,00)	64.016.819,00	63.845.044,72	7.730,24	164.044,04
Auxílio-Funeral e Natalidade	192112	3390	709.772,00	260.000,00	969.772,00	867.866,15	101.905,85	0,00
Salário-Família e Auxílio-Reclusão	195630	3390	0,00	24.958,00	24.958,00	24.957,47	0,00	0,53
Assistência Jurídica a Pessoas Carentes	168051	3390/91	17.161.671,00	(7.000.000,00)	10.161.671,00	9.618.966,21	20.700,00	522.004,79
Assist. Médica e Odontológica aos Servidores Cívicos, Empregados, Militares e seus Dependentes	168055	3390	46.522.560,00	5.891.140,00	52.413.700,00	52.405.934,03	7.765,97	0,00
Publicidade Institucional e de Utilidade Pública	168061	3390	197.360,00	(8.741,00)	188.619,00	185.782,28	0,00	2.836,72
		4490	10.000,00	0,00	10.000,00	445,68	0,00	9.554,32



Tribunal Regional do Trabalho da 2ª Região
Secretaria de Coordenação Orçamentária e Financeira
Coordenadoria de Contabilidade

Programas de Trabalho	PTR	ND	Dotação Inicial	Crédito Suplementar	Total do Orçamento para 2021 (R\$)	Execução Orçamentária		Saldo Orçamentário (R\$)
			(R\$)	(*) (R\$)		Liquidada (R\$)	RAP (R\$)	
			(a)	(b)		(c) = (a) + (b)	(d)	
Ajuda de Custo para Moradia ou Auxílio-Moradia a Agentes Públicos	168059	3390	25.233,00	0,00	25.233,00	25.233,00	0,00	0,00
Benefícios e Pensões Indenizatórias Decorrentes de Legislação Especial e/ou Decisões Judiciais	192110	3390	3.608.390,00	0,00	3.608.390,00	3.608.390,00	0,00	0,00
Reforma da Fachada do Edifício Sede do TRT-2ª Região	205430	3390	0,00	320.492,00	320.492,00	0,00	320.492,00	0,00
TOTAL ORÇ. TRT 2ª R. p/ O.C.C.			314.285.209,00	(20.236.167,00)	294.049.042,00	271.439.674,23	8.136.228,46	14.473.139,31

(*) Os valores dos créditos suplementares são líquidos, já considerados os montantes Recebidos e Oferecidos

2.2. Das Despesas Realizadas com Descentralizações: Provisões e Destaques

2.2.1. Das Despesas com Provisões

2.2.1.1. Créditos Orçamentários Descentralizados – Provisões

Em 2021, os créditos orçamentários concedidos a este Tribunal mediante Provisões totalizaram R\$ 9.287.047,62, dos quais foram utilizados e integralmente liquidados R\$ 9.287.044,12 (99,99%). O saldo não utilizado, de R\$ 3,50 (0,01%), consta registrado na conta contábil 62.211.00.00 - Crédito Disponível.

Não houve saldo inscrito em restos a pagar dos recursos referentes às provisões.

As descentralizações desses créditos orçamentários a este Tribunal foram efetuadas pelo Tribunal Superior do Trabalho e pelo Conselho Superior da Justiça do Trabalho, estando discriminadas a seguir.



Tribunal Regional do Trabalho da 2ª Região
Secretaria de Coordenação Orçamentária e Financeira
Coordenadoria de Contabilidade

Origem dos Recursos		Destinação dos Recursos		
Órgão	UG (*)	PTR (*)	ND (*)	Valor – R\$
Tribunal Superior do Trabalho	080001	167924	3390	22.627,50
		167925	3390	22.627,50
		167920	3390	351.605,52
Subtotal 1				396.860,52
Setorial Orçamentária, Financeira e Contábil da Justiça do Trabalho	080017	090162	3190	8.890.187,10
Subtotal 2				8.890.187,10
TOTAL (Subtotais 1+2)				9.287.047,62
<i>(*) UG: Unidade Gestora; PTR: Programa de Trabalho Resumido; ND: Natureza da Despesa PTR 167924 - ACJT - Trabalho Seguro; PTR 167925 - ACJT - Combate ao Trabalho Infantil e de Estímulo à Aprendizagem; PTR 167920 – Manutenção do Sistema Nacional de Tecnologia da Informação; PTR 090162 - Sentença Judicial Transitada em Julgado de Pequeno Valor</i>				

2.2.1.2. Da Execução Orçamentária das Provisões Recebidas

As Provisões decorrentes das descentralizações efetuadas foram destinadas à execução de despesas de pessoal e custeio nas seguintes Ações (Operação Especial e Atividade):

Programa de Trabalho		
PTR	Discriminação	Ação
167924	Trabalho Seguro	Atividade
167925	Combate ao Trabalho Infantil e de Estímulo à Aprendizagem	
167920	Manutenção do Sistema Nacional de Tecnologia da Informação	
090162	Sentença Judicial Transitada em Julgado de Pequeno Valor	Operação Especial

Segue quadro resumido do total das Provisões concedidas para as despesas de pessoal (3190) e custeio (3390), indicando os totais concedidos, liquidados e saldos não utilizados:



Tribunal Regional do Trabalho da 2ª Região
Secretaria de Coordenação Orçamentária e Financeira
Coordenadoria de Contabilidade

Demonstrativo dos Créditos Descentralizados - Provisão						
Órgão	PTR	Ação	Elemento da Despesa	Valor - R\$		
				Concedido	Liquidado	Saldo
TST UG 080001	167924	ACJT - Trabalho Seguro	3390.32	22.627,50	22.624,00	3,50
	167925	ACJT - Combate ao Trabalho Infantil e de Estímulo à Aprendizagem	3390.32	22.627,50	22.627,50	0,00
	167920	Manutenção do Sistema Nacional de Tecnologia da Informação	3390.40	351.605,52	351.605,52	0,00
	Subtotal 1			396.860,52	396.857,02	3,50
CSJT UG 080017	090162	Sentenças Judiciais Transitadas em Julgado de Pequeno Valor	3190.91	8.890.187,10	8.890.187,10	0,00
	Subtotal 2			8.890.187,10	8.890.187,10	0,00
TOTAL GERAL (subtotais 1+2)				9.287.047,62	9.287.044,12	3,50

2.2.2. Das Despesas com Destaques

Conforme disposto no artigo 32 da Lei de Diretrizes Orçamentárias - L.D.O. para o exercício de 2021 (Lei nº 14.116/2020), foram destinados créditos orçamentários para o pagamento de precatórios da Administração Direta e Indireta, disponibilizados a este Tribunal através de descentralizações, por meio de “Destaques”.

No decorrer do exercício de 2021, os créditos orçamentários referentes aos Destaques totalizaram R\$ 16.702.310,00, dos quais foram utilizados R\$ 16.378.237,81 (98,06%), liquidados integralmente no exercício. O saldo não utilizado de R\$ 324.072,19 (1,54%) consta registrado na conta contábil 62.211.00.00 - Crédito Disponível.

O montante descentralizado (R\$ 16.702.310,00) foi destinado para o pagamento da Operação Especial “Sentença Judicial Transitada em Julgado (Precatórios)”, referente aos precatórios federais da Administração Direta e Indireta.



Tribunal Regional do Trabalho da 2ª Região
Secretaria de Coordenação Orçamentaria e Financeira
Coordenadoria de Contabilidade

Segue abordagem quanto ao recebimento, à utilização e ao saldo não utilizado, referente às descentralizações orçamentárias (Destaques) recebidas por este Regional, sintetizadas abaixo:

- Sentenças Judiciais Transitadas em Julgado (R\$ 16.702.310,00):
 - Precatórios da Administração Direta, no valor total de R\$ 13.080.544,00
 - Precatórios da Administração Indireta, no valor total de R\$ 3.621.766,00

2.2.2.1. Destaques Recebidos

Em 2021, as movimentações dos créditos orçamentários descentralizados a este Tribunal, mediante Destaque, foram originárias das Unidades Orçamentárias a seguir discriminadas.

Créditos Descentralizados - Destaque					
Ação	Administração Direta/Indireta	Órgão	PTR	ND	Valor - R\$
28.846.0901.0005.0001 - Sentenças Judiciais Transitadas em Julgado (Precatórios) – Nacional	Administração Direta	UF	090161	3190	13.080.544,00
	Administração Indireta	INSS	160162	3190	578.459,00
		INCRA	160987	3190	77.880,00
		IPHAN	194901	3190/3191	1.690.317,00
28.846.0901.0005.0035 - Sentenças Judiciais Transitadas em Julgado (Precatórios) – no Estado de São Paulo	Administração Indireta	CNEN	085923	3190	394.498,00
		UNIFESP	086739	3190	331.578,00
		IFSP	088690	3190	549.034,00
TOTAL GERAL					16.702.310,00
<i>UF - União Federal (Órgãos extintos); INSS - Instituto Nacional do Seguro Social; INCRA – Instituto Nacional de Colonização e Reforma Agrária; IPHAN – Instituto do Patrimônio Histórico e Artístico Nacional; CNEN – Comissão Nacional de Energia Nuclear; UNIFESP - Universidade Federal de São Paulo; IFSP – Instituto Federal de Educação, Ciência e Tecnologia de São Paulo</i>					



Tribunal Regional do Trabalho da 2ª Região
Secretaria de Coordenação Orçamentária e Financeira
Coordenadoria de Contabilidade

2.2.2.2. Da Execução Orçamentária dos Destaques Recebidos

O total geral dos Destaques (R\$ 16.702.310,00), sua utilização (R\$ 16.378.237,81) e saldos não utilizados (R\$ 324.072,19), seguem demonstrados:

Demonstrativo dos Créditos Descentralizados - Destaque					
Ação	Órgão	PTR	Valor - R\$		
			Concessão	Utilização	Saldo
28.846.0901.0005.0001 - Sentenças Judiciais Transitadas em Julgado (Precatórios) – Nacional	UF	090161	13.080.544,00	12.833.459,87	247.084,13
	INSS	160162	578.459,00	576.317,77	2.141,23
	INCRA	160987	77.880,00	75.461,64	2.418,36
	IPHAN	194901	1.690.317,00	1.637.836,83	52.480,17
28.846.0901.0005.0035 - Sentenças Judiciais Transitadas em Julgado (Precatórios) – no Estado de São Paulo	CNEN	085923	394.498,00	394.146,06	351,94
	UNIFESP	086739	331.578,00	329.027,96	2.550,04
	IFECT	088690	549.034,00	531.987,68	17.046,32
TOTAL GERAL			16.702.310,00	16.378.237,81	324.072,19

UF - União Federal (Órgãos extintos); INSS - Instituto Nacional do Seguro Social; INCRA – Instituto Nacional de Colonização e Reforma Agrária; IPHAN – Instituto do Patrimônio Histórico e Artístico Nacional; CNEN – Comissão Nacional de Energia Nuclear; UNIFESP - Universidade Federal de São Paulo; IFSP – Instituto Federal de Educação, Ciência e Tecnologia de São Paulo

Das descentralizações ocorridas, o saldo não utilizado (R\$ 324.072,19) consta registrado na conta contábil 62.211.00.00 - Crédito Disponível.

2.2.3. Restos a Pagar – Provisões e Destaques

Do orçamento total referente às Provisões e Destaques, os valores empenhados e destinados às despesas com custeio e investimentos foram integralmente liquidados no exercício, não havendo saldo inscrito em Restos a Pagar.

2.2.4. Síntese das Despesas com Descentralizações: Provisões e Destaques



Tribunal Regional do Trabalho da 2ª Região
Secretaria de Coordenação Orçamentária e Financeira
Coordenadoria de Contabilidade

Considerando as movimentações orçamentárias acima expostas, segue quadro demonstrativo da execução orçamentária das despesas realizadas com as descentralizações (Provisões e Destaques) ocorridas durante o exercício:

Programas de Trabalho	PTR	Natureza da Despesa	Dotação Inicial R\$	Crédito Suplementar R\$	Total do Orçamento/2021 R\$	Execução Orçamentária		Saldo Orçamentário R\$
			(a)	(b)	(c) = (a) + (b)	Liquidada R\$ (d)	RAP R\$ (e)	(f) = (c) - (d)-(e)
Programa Trabalho Seguro	167924	3390	22.627,50	0,00	22.627,50	22.624,00	0,00	3,50
Combate ao Trabalho Infantil e de Estímulo à Aprendizagem	167925	3390	22.627,50	0,00	22.627,50	22.627,50	0,00	0,00
Manutenção do Sistema Nacional de Tecnologia da Informação	167920	3390	351.605,52	0,00	351.605,52	351.605,52	0,00	0,00
Subtotal 1 - Provisões TST			396.860,52	0,00	396.860,52	396.857,02	0,00	3,50
Sentenças Judiciais Transitadas em Julgado de Pequeno Valor - SPV	090162	3190	8.890.187,10	0,00	8.890.187,10	8.890.187,10	0,00	0,00
Subtotal 2 - Provisões CSJT			8.890.187,10	0,00	8.890.187,10	8.890.187,10	0,00	0,00
TOTAL 1 – Provisões (CSJT+TST)			9.287.047,62	0,00	9.287.047,62	9.287.044,12	0,00	3,50
Sentenças Judiciais Transitadas em Julgado (Precatórios)	090161	3190	13.080.544,00	0,00	13.080.544,00	12.833.459,87	0,00	247.084,13
	160162	3190	578.459,00	0,00	578.459,00	576.317,77	0,00	2.141,23
	160987	3190	77.880,00	0,00	77.880,00	75.461,64	0,00	2.418,36
	194901	3190 3191	1.690.317,00	0,00	1.690.317,00	1.637.836,83	0,00	52.480,17
	085923	3190	394.498,00	0,00	394.498,00	394.146,06	0,00	351,94
	086739	3190	331.578,00	0,00	331.578,00	329.027,96	0,00	2.550,04
	088690	3190	549.034,00	0,00	549.034,00	531.987,68	0,00	17.046,32
TOTAL 2 – Destaque			16.702.310,00	0,00	16.702.310,00	16.378.237,81	0,00	324.072,19
TOTAL GERAL (Totais 1: Provisões + 2: Destaque)			25.989.357,62	0,00	25.989.357,62	25.665.281,93	0,00	324.075,69

3. Resumo Geral da Programação e Execução Orçamentária

Concluindo, temos a seguir a síntese orçamentária dos recursos recebidos, executados e saldos não utilizados, destinados às despesas de pessoal, custeio, capital e precatórios.



Tribunal Regional do Trabalho da 2ª Região
Secretaria de Coordenação Orçamentária e Financeira
Coordenadoria de Contabilidade

Programas de Trabalho	PTR	ND	Dotação Inicial	Crédito Suplementar	Total Orçamento Para 2021	Execução Orçamentária		Saldo Orçamentário
			(RS)	(RS)	(RS)	Liquidada (RS)	RAP (RS)	(RS)
			a	b	c = a + b	d	e	f = c - d - e
1 - Pessoal								
Ativos Cíveis da União	168052	3190/91	1.531.800.482,00	34.412.758,00	1.566.213.240,00	1.563.696.027,50	1.334.294,36	1.182.918,14
Aposentadorias e Pensões Cíveis da União	168053	3190	708.160.403,00	16.467.130,00	724.627.533,00	723.858.472,63	68.560,37	700.500,00
Contribuições da União p/ o PSSS	168050	3191	326.970.480,00	887.095,00	327.857.575,00	317.030.331,41	30.000,00	10.797.243,59
Benefício Especial e Demais Complementações de Aposentadorias	192108	3190	54.951,00	0,00	54.951,00	9.609,47	0,00	45.341,53
TOTAL 1 – Orçamento de Pessoal			2.566.986.316,00	51.766.983,00	2.618.753.299,00	2.604.594.441,01	1.432.854,73	12.726.003,26
2 - Outros Custeios e Capital – OCC (exceto Provisões e Destaques)								
Apreciação de Causas na Justiça do Trabalho	168060	3390/91	156.663.587,00	-28.984.998,00	127.678.589,00	110.599.475,76	5.816.418,18	11.262.695,06
		4490	5.858.362,00	12.594.505,00	18.452.867,00	14.655.126,80	1.708.960,00	2.088.780,20
Capacitação de Recursos Humanos	168063	3390/91	1.141.821,00	200.000,00	1.341.821,00	1.185.688,28	26.085,63	130.047,09
Formação e Aperf. de Magistrados	168064	3390/91	388.012,00	-150.000,00	238.012,00	112.603,93	0,00	125.408,07
Manutenção e Gestão dos Serviços e Sistemas de Tecnologia da Informação	168062	3390	4.669.812,00	-316.425,00	4.353.387,00	4.241.203,40	96.926,86	15.256,74
		4490	266.012,00	0,00	266.012,00	149.373,20	0,00	116.638,80
Assistência Pré-Escolar aos Dep. dos Servidores Cíveis, Empregados e Militares	192107	3390	9.550.797,00	318.974,00	9.869.771,00	9.830.910,45	3.000,00	35.860,55
Auxílio-Transporte de Cíveis Ativos	192109	3390	2.685.001,00	-2.576.072,00	108.929,00	82.672,87	26.243,73	12,40
Auxílio-Alimentação aos Servidores Cíveis, Empregados e Militares	192111	3390	64.826.819,00	-810.000,00	64.016.819,00	63.845.044,72	7.730,24	164.044,04
Auxílio-Funeral e Auxílio-Natalidade de Cíveis	192112	3390	709.772,00	260.000,00	969.772,00	867.866,15	101.905,85	0,00
Salário-Família e Auxílio-Reclusão	195630	3390	0,00	24.958,00	24.958,00	24.957,47	0,00	0,53
Assistência Jurídica a Pessoas Carentes	168051	3390/91	17.161.671,00	-7.000.000,00	10.161.671,00	9.618.966,21	20.700,00	522.004,79
Assist. Médica e Odontológica aos Servidores Cíveis, Empregados, Militares e seus Dependentes	168055	3390	46.522.560,00	5.891.140,00	52.413.700,00	52.405.934,03	7.765,97	0,00
Publicidade Institucional e de Utilidade Pública	168061	3390	197.360,00	-8.741,00	188.619,00	185.782,28	0,00	2.836,72
		4490	10.000,00	0,00	10.000,00	445,68	0,00	9.554,32
Ajuda de Custo para Moradia ou Auxílio-Moradia a Agentes Públicos	168059	3390	25.233,00	0,00	25.233,00	25.233,00	0,00	0,00
Benefícios e Pensões Indenizatórias Decorrentes de Legislação Especial e/ou Decisões Judiciais	192110	3390	3.608.390,00	0,00	3.608.390,00	3.608.390,00	0,00	0,00
Reforma da Fachada do Edifício Sede do TRT-2ª Região	205430	3390	0,00	320.492,00	320.492,00	0,00	320.492,00	0,00
TOTAL 2 – Orçamento para OCC			314.285.209,00	-20.236.167,00	294.049.042,00	271.439.674,23	8.136.228,46	14.473.139,31
3 - Orçamento Descentralizado (Provisões e Destaques)								



Tribunal Regional do Trabalho da 2ª Região
Secretaria de Coordenação Orçamentária e Financeira
Coordenadoria de Contabilidade

Programas de Trabalho	PTR	ND	Dotação Inicial	Crédito Suplementar	Total Orçamento Para 2021	Execução Orçamentária		Saldo Orçamentário
			(RS)	(RS)	(RS)	Liquidada (RS)	RAP (RS)	(RS)
			a	b	c = a + b	d	e	f = c - d - e
3.1 - Provisões								
Programa Trabalho Seguro	167924	3390	22.627,50	0,00	22.627,50	22.624,00	0,00	3,50
Combate ao Trabalho Infantil e de Estímulo à Aprendizagem	167925	3390	22.627,50	0,00	22.627,50	22.627,50	0,00	0,00
Manutenção do Sistema Nacional de Tecnologia da Informação	167920	3390	351.605,52	0,00	351.605,52	351.605,52	0,00	0,00
Subtotal 3.1.1 - Provisões TST			396.860,52	0,00	396.860,52	396.857,02	0,00	3,50
Sentenças Judiciais Transitadas em Julgado de Pequeno Valor - SPV	090162	3190	8.890.187,10	0,00	8.890.187,10	8.890.187,10	0,00	0,00
Subtotal 3.1.2 - Provisões CSJT			8.890.187,10	0,00	8.890.187,10	8.890.187,10	0,00	0,00
Total Provisões TST + CSJT			9.287.047,62	0,00	9.287.047,62	9.287.044,12	0,00	3,50
3.2 - Destaques								
Sentenças Judiciais Transitadas em Julgado (Precatórios)	090161	3190	13.080.544,00	0,00	13.080.544,00	12.833.459,87	0,00	247.084,13
	160162	3190	578.459,00	0,00	578.459,00	576.317,77	0,00	2.141,23
	160987	3190	77.880,00	0,00	77.880,00	75.461,64	0,00	2.418,36
	194901	3190 3191	1.690.317,00	0,00	1.690.317,00	1.637.836,83	0,00	52.480,17
	085923	3190	394.498,00	0,00	394.498,00	394.146,06	0,00	351,94
	086739	3190	331.578,00	0,00	331.578,00	329.027,96	0,00	2.550,04
	088690	3190	549.034,00	0,00	549.034,00	531.987,68	0,00	17.046,32
Subtotal 3.2 (Destaque)			16.702.310,00	0,00	16.702.310,00	16.378.237,81	0,00	324.072,19
TOTAL 3 (Provisões + Destaques)			25.989.357,62	0,00	25.989.357,62	25.665.281,93	0,00	324.075,69
TOTAL GERAL (TOTAIS 1+2+3)			2.907.260.882,62	31.530.816,00	2.938.791.698,62	2.901.699.397,17	9.569.083,19	27.523.218,26



Tribunal Regional do Trabalho da 2ª Região
Secretaria de Coordenação Orçamentária e Financeira
Coordenadoria de Contabilidade

III. DAS METAS FÍSICAS E FINANCEIRAS

As metas físicas definidas pelas diversas unidades do Tribunal dependem de recursos orçamentários e financeiros para serem efetivadas, constando a sua previsão da Proposta Orçamentária do Órgão e, por conseguinte, da Lei Orçamentária Anual, sendo que as metas atingidas são inseridas no Sistema Integrado de Planejamento e Orçamento do Governo Federal – SIOP, de acordo com a execução orçamentária e financeira efetivada no decorrer do exercício.

No exercício de 2021, importante aspecto da gestão orçamentária e financeira foi a necessidade de conciliar o alcance das metas físicas, que implicam na realização de gastos, com a limitação de pagamentos efetuados no exercício, conforme estabelecido pelo Colendo Conselho Superior da Justiça do Trabalho ao editar o Ato Conjunto TST.CSJT.GP nº 016/2021.

O Quadro abaixo demonstra as metas e os resultados alcançados por meio das Ações efetivadas pelos programas governamentais "Programa de Gestão e Manutenção do Poder Judiciário" e "Operações Especiais: Sentenças Judiciais e Outros Encargos Especiais", destacando o volume de recursos disponibilizados a este Tribunal, inclusive descentralizações (Provisões e Destaques), e as metas físicas previstas e realizadas, conforme registros na Lei Orçamentária Anual e no SIOP:

TÍTULO	PROGRAMAÇÃO		EXECUÇÃO		Execução das Metas - %		
	Financeira ¹	Física ²	Financeira ³	Física ⁴	Financeira	Física	
PROGRAMA 0033 – PROGRAMA DE GESTÃO E MANUTENÇÃO DO PODER JUDICIÁRIO							
Atividades							
Ativo Civil da União	1.566.213.240,00	-	1.565.030.321,86	-	99,92	-	
Ajuda de Custo para Moradia ou Auxílio Moradia a Agentes Públicos	25.233,00	1	25.233,00	1	100,00	100,00	
ACJT	Apreciação de Causas na Justiça do Trabalho	146.131.456,00	406.235	132.779.980,74	474.469	90,86	116,80
	Capacitação de Recursos Humanos	1.341.821,00	8.407	1.211.773,91	11.391	90,31	135,49
	Formação e Aperfeiçoamento de Magistrados	238.012,00	2.300	112.603,93	3.747	47,31	162,91
	Manutenção e Gestão dos Serv. e Sistemas de TI	4.619.399,00	227	4.487.503,46	227	97,14	100,00
	Reforma da Fachada do Edifício Sede	320.492,00	-	320.492,00	-	100,00	-
Benefícios Obrigatórios	Assistência Pré-Escolar	9.869.771,00	1.136	9.833.910,45	1.164	99,64	102,46
	Auxílio Transporte	108.929,00	600	108.916,60	48	99,99	8,00
	Auxílio Alimentação	64.016.819,00	5.936	63.852.774,96	5.894	99,74	99,29
	Auxílio Funeral e Natalidade	969.772,00	-	969.772,00	-	100,00	-
	Auxílio Reclusão	24.958,00	1	24.957,47	0	100,00	0,00



Tribunal Regional do Trabalho da 2ª Região
Secretaria de Coordenação Orçamentaria e Financeira
Coordenadoria de Contabilidade

TÍTULO	PROGRAMAÇÃO		EXECUÇÃO		Execução das Metas - %	
	Financeira ¹	Física ²	Financeira ³	Física ⁴	Financeira	Física
Assistência Médica e Odontológica aos Servidores Civis, Empregados, Militares e seus Dependentes	52.413.700,00	19.029	52.413.700,00	18.641	100,00	97,96
Assistência Jurídica a Pessoas Carentes	10.161.671,00	17.174	9.639.666,21	13.124	94,86	76,42
Publicidade Institucional e de Utilidade Pública	198.619,00	1.000	186.227,96	1.129	93,76	112,90
Manutenção do Sistema Nacional de Tecnologia da Informação	351.605,52	-	351.605,52	-	100,00	-
Combate ao Trabalho Infantil e de Estímulo à Aprendizagem	22.627,50	-	22.627,50	-	100,00	-
Trabalho Seguro	22.627,50	-	22.624,00	-	99,98	-
Subtotal – Atividades	1.857.050.752,52	-	1.841.394.691,57	-	99,16	-
Operações Especiais						
Aposentadorias e Pensões Civis da União	724.627.533,00	-	723.927.033,00	-	99,90	-
Contribuição da União, de suas Autarquias e Fundações para o Custeio do Regime de Previdência dos Servidores Públicos Federais	327.857.575,00	-	317.060.331,41	-	96,71	-
Subtotal – Operações Especiais	1.052.485.108,00	-	1.040.987.364,41	-	98,91	-
TOTAL 1 – Programa 0033	2.909.535.860,52	-	2.882.382.055,98	-	99,07	-
PROGRAMA 0901 – OPERAÇÕES ESPECIAIS: CUMPRIMENTO DE SENTENÇAS JUDICIAIS						
Operações Especiais						
Cumprimento de Sentença Judicial Transitada em Julgado – Administração Direta e Indireta	16.702.310,00	-	16.378.237,81	-	98,06	-
Cumprimento de Sentença Judicial Transitada em Julgado de Pequeno Valor	8.890.187,10	-	8.890.187,10	-	100,00	-
TOTAL 2 – Programa 0901	25.592.497,10	-	25.268.424,91	-	98,73	-
PROGRAMA 0909 – OPERAÇÕES ESPECIAIS: OUTROS ENCARGOS ESPECIAIS						
Operações Especiais						
Benefício Especial e Demais Complementações de Aposentadorias	54.951,00	-	9.609,47	-	17,49	-
Benefícios e Pensões Indenizatórias Decorrentes de Legislação Especial e/ou Decisões Judiciais (Restituição de Valores Recolhidos ao Montepio Civil)	3.608.390,00	-	3.608.390,00	-	100,00	-
TOTAL 3 – Programa 0909	3.663.341,00	-	3.617.999,47	-	98,76	-
TOTAL GERAL (Programas 0033+0901+0909)	2.938.791.698,62	-	2.911.268.480,36	-	99,06	-
Notas: 1) ¹ Dotação Autorizada, ² Metas previstas na LOA, ³ Despesa Realizada, ⁴ Execução das metas previstas. 2) Os dados referentes a “PROGRAMAÇÃO” correspondem aos publicados na L.O.A. para 2021 – Lei nº 14.144/21, créditos suplementares e descentralizações de créditos (provisões e destaques)						

A realização dessas metas (físicas e financeiras) segue demonstrada.

1. Desempenho das Metas Físicas

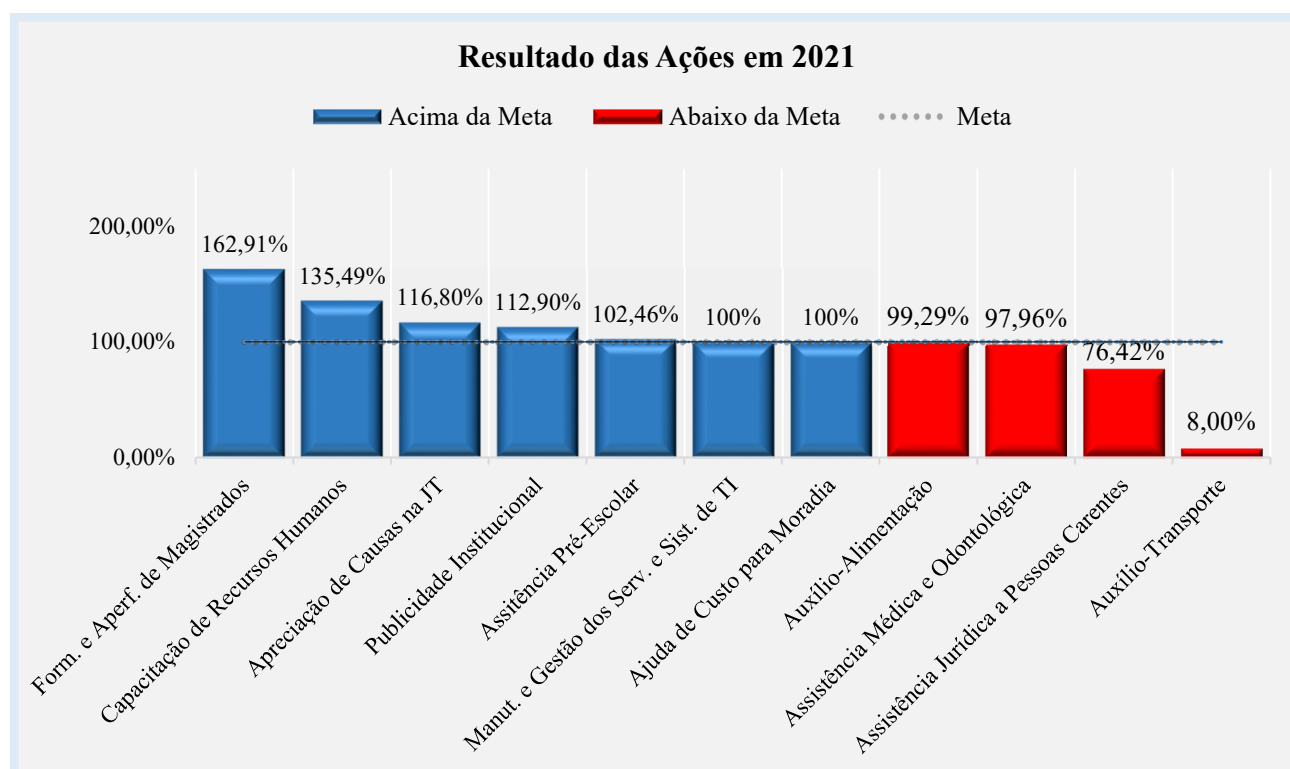
No quadro abaixo estão as metas físicas programadas e executadas, de acordo com os dados inseridos no Sistema Integrado de Planejamento e Orçamento do Governo Federal - SIOP.



Tribunal Regional do Trabalho da 2ª Região
Secretaria de Coordenação Orçamentaria e Financeira
Coordenadoria de Contabilidade

AÇÕES		METAS FÍSICAS		Δ%
		PROGRAMAÇÃO	EXECUÇÃO	
Apreciação de Causas na Justiça do Trabalho	Apreciação de Causas na Justiça do Trabalho	406.235	474.469	116,80
	Capacitação de Recursos Humanos	8.407	11.391	135,49
	Formação e Aperfeiçoamento de Magistrados	2.300	3.747	162,91
	Manutenção e Gestão dos Serviços e Sistemas de Tecnologia da Informação	227	227	100,00
Benefícios Obrigatórios	Assistência Pré-Escolar	1.136	1.164	102,46
	Auxílio-Transporte	600	48	8,00
	Auxílio-Alimentação	5.936	5.894	99,29
Assistência Médica e Odontológica aos Servidores Civis, Empregados, Militares e seus Dependentes		19.029	18.641	97,96
Assistência Jurídica a Pessoas Carentes		17.174	13.124	76,42
Publicidade Institucional e de Utilidade Pública		1.000	1.129	112,90
Ajuda de Custo para Moradia ou Auxílio-Moradia a Agentes Públicos		1	1	100,00

Segue abaixo a representação gráfica dos resultados auferidos no desempenho das Ações, referentes às metas físicas planejadas.





Observados os resultados, depreende-se:

1.1. Apreciação de Causas na Justiça do Trabalho

A Ação *Apreciação de Causas na Justiça do Trabalho* é uma Atividade consubstanciada pelas despesas concernentes à manutenção dos serviços administrativos do Órgão, necessários ao bom desempenho de suas atividades, visando atingir o objetivo finalístico da Instituição, medido em “processos julgados”.

Em 2021, a Atividade *Apreciação de Causas na Justiça do Trabalho* foi segregada em cinco Planos Orçamentários (PO): *PO 0 - Apreciação de Causas na Justiça do Trabalho (ACJT)*, *PO 1 - Manutenção e Gestão dos Serviços e Sistemas de Tecnologia da Informação*, *PO 2 - Capacitação de Recursos Humanos (CRH)*, *PO 3 – Reforma da Fachada do Edifício Sede do TRT da 2ª Região* e *PO 5 – Formação e Aperfeiçoamento de Magistrados (FAM)*.

No Sistema SIAFI, esses Planos Orçamentários são identificados através dos Programas de Trabalho Resumidos (PTR) *168060 - Apreciação de Causas na Justiça do Trabalho – no Estado de São Paulo (PO 0)*; *168062 - Manutenção e Gestão dos Serviços e Sistemas de Tecnologia da Informação (PO 1)*; *168063 - Capacitação de Recursos Humanos (PO 2)*; *168064 - Formação e Aperfeiçoamento de Magistrados (PO 5)*; *205430 – Reforma da Fachada do Edifício Sede do TRT da 2ª Região (PO 3)*, os quais terão a demonstração individualizada das respectivas metas programadas e executadas.

Segue a demonstração das metas dos Planos Orçamentários que compõem esta Atividade.

- *PO 0 - Apreciação de Causas na Justiça do Trabalho (PTR 168060)*

Plano Orçamentário (PO) referente às despesas com diárias e passagens aéreas, ajuda de custo, serviços postais, serviços de utilidade pública (luz, água, telefone e afins), serviços de



Tribunal Regional do Trabalho da 2ª Região
Secretaria de Coordenação Orçamentaria e Financeira
Coordenadoria de Contabilidade

informática, serviços de vigilância e segurança, serviços de limpeza, aquisição de materiais de expediente, aquisição e manutenção de bens móveis, manutenção predial, manutenção de veículos e de equipamentos diversos, locação de imóveis, investimentos estruturais, que objetivam prover o Órgão de meios administrativos para implementação e gestão das atividades voltadas ao seu objetivo finalístico.

A meta para este Plano Orçamentário (PO 0) tem como critério a quantidade de processos julgados.

Na L.O.A. para 2021 constou como meta solucionar 342.558 processos no âmbito desta Justiça. Tal previsão, similar ao quantitativo de processos julgados no decorrer de 2020, decorreu das medidas adotadas para a prevenção e combate à pandemia da COVID-19, com suspensão de prazos e demais dificuldades advindas. Contudo, ao longo do ano, o número de processos julgados apresentou um significativo aumento, o que resultou, no segundo semestre de 2021, na revisão da meta para 406.235 processos.

Porém, a nova previsão revisada para 2021 foi superada, alcançando 474.469 processos julgados, correspondendo ao percentual de 116,80% da nova meta, segundo dados constantes no SIOP.

Orçamentariamente, para esta Atividade foi consignado na L.O.A. para 2021 o montante de R\$ 162.521.949,00, sendo R\$ 156.663.587,00 para despesas correntes e R\$ 5.858.362,00 para despesas de capital.

No decorrer do exercício, em função da necessidade de adequação orçamentária, recursos desse Plano foram oferecidos para a obtenção de créditos suplementares, conforme indicado no Quadro “Demonstrativo de Créditos Adicionais com Oferecimento de Recursos pelo TRT” (fls. 12 e 13).

Após os ajustes orçamentários, restaram disponibilizados R\$ 146.131.456,00, com a



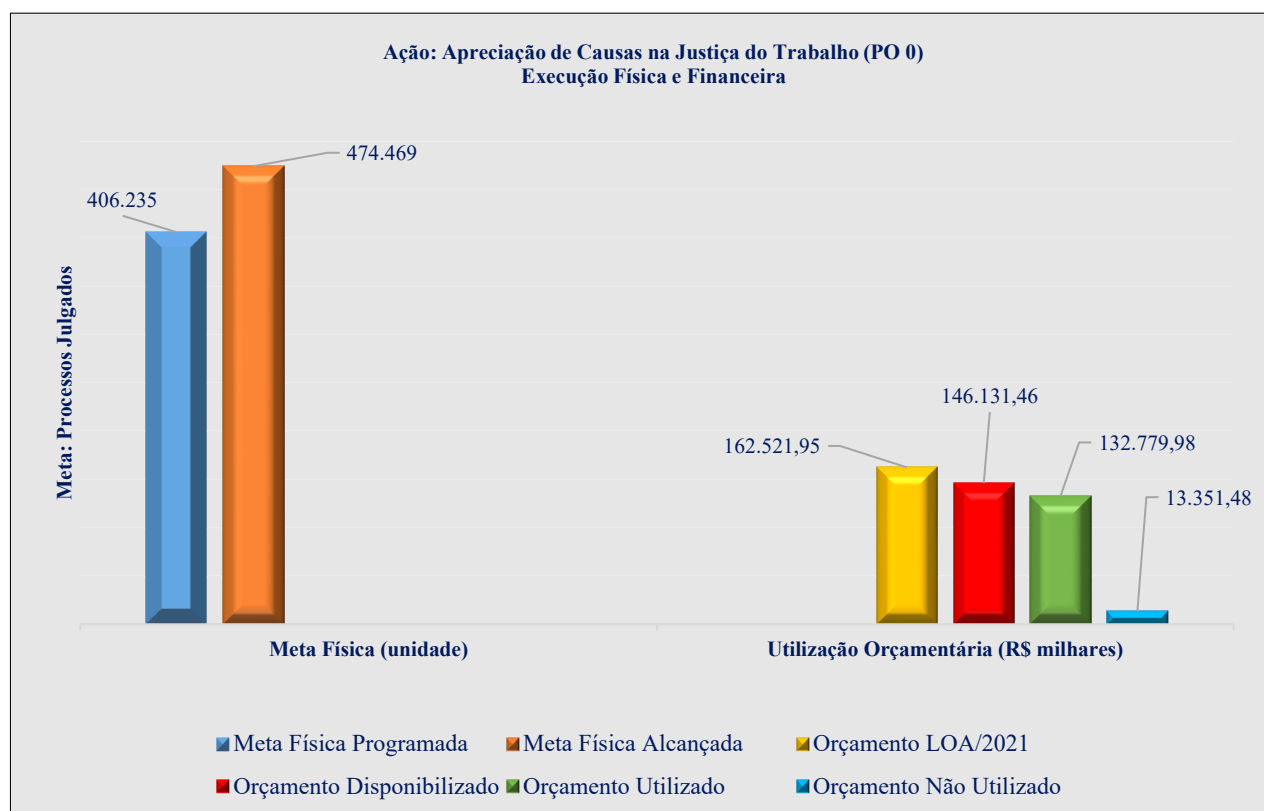
Tribunal Regional do Trabalho da 2ª Região
Secretaria de Coordenação Orçamentária e Financeira
Coordenadoria de Contabilidade

utilização de R\$ 132.779.980,74. A diferença de R\$ 13.351.475,26 consta registrada na conta contábil Crédito Disponível.

Portanto, para a realização de 116,80% da meta de 474.469 processos julgados, houve a utilização de 90,86% do total orçamentário disponibilizado consignado na L.O.A. de 2021.

Observa-se, nesse contexto, que a execução orçamentária pode ser considerada satisfatória, uma vez que houve economia de 9,14% dos recursos totais disponibilizados.

O gráfico que segue demonstra o alcance da meta física e a utilização orçamentária no exercício:





Tribunal Regional do Trabalho da 2ª Região
Secretaria de Coordenação Orçamentaria e Financeira
Coordenadoria de Contabilidade

• *PO 1 - Manutenção e Gestão dos Serviços e Sistemas de Tecnologia da Informação (PTR 168062)*

Plano Orçamentário referente às despesas com a informatização do Órgão (aquisição de equipamentos de informática, de software e respectivas manutenções e atualizações, etc.), objetivando a manutenção e o desenvolvimento dos Sistemas inerentes à área de tecnologia da informação e comunicação.

Os recursos desse Plano atendem parcialmente à realização das despesas de informática, sendo a maioria suportada pelo *PO 0 - Apreciação de Causas na Justiça do Trabalho*.

A meta física prevista para o desenvolvimento dessa Atividade corresponde à quantidade de Sistemas mantidos, voltados à melhoria dos serviços prestados pelas unidades integrantes deste Tribunal, visando ao bom atendimento dos jurisdicionados.

A meta física programada (227 Sistemas) foi realizada integralmente, estando adequada ao previsto.

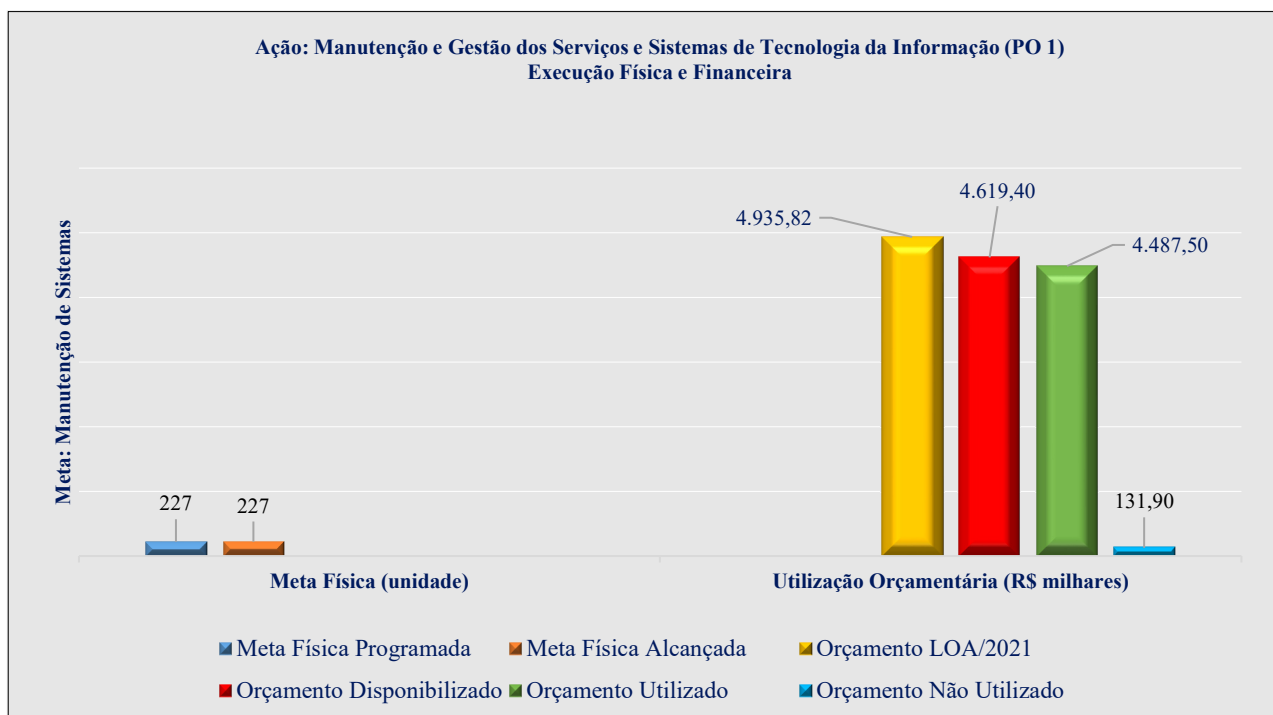
Para o alcance da meta acima foi utilizado o orçamento consignado na L.O.A. de 2021 (R\$ 4.619.399,00). Desse total foram utilizados R\$ 4.487.503,46 (97,14%), indicando eficácia na gestão orçamentária, uma vez que a meta física programada foi integralmente realizada com economia orçamentária de 2,86% do total disponibilizado.

Restou sem utilização o montante de R\$ 131.895,54 (2,86%), registrado na conta Crédito Disponível.

O gráfico que segue demonstra o alcance da meta física e a utilização orçamentária no exercício:



Tribunal Regional do Trabalho da 2ª Região
Secretaria de Coordenação Orçamentaria e Financeira
Coordenadoria de Contabilidade



• PO 2 – Capacitação de Recursos Humanos (PTR 168063)

As atividades desenvolvidas com recursos desse Plano Orçamentário visam à qualificação e aperfeiçoamento de servidores, objetivando a produtividade e eficácia da atuação profissional junto à sociedade.

A meta prevista para o desenvolvimento de atividades de capacitação de recursos humanos corresponde à quantidade estimada de servidores participantes de cursos, palestras e outros eventos voltados à melhoria do desempenho funcional e dos serviços prestados pelas unidades integrantes deste Tribunal.

A meta inicial previa a capacitação de 6.601 servidores. Contudo, devido às medidas adotadas pela Administração, em 2020 e continuadas em 2021, visando à prevenção de contágio pelo Coronavírus, a Escola Judicial do TRT da 2ª Região (EJUD2) continuou a promover a realização de



Tribunal Regional do Trabalho da 2ª Região
Secretaria de Coordenação Orçamentaria e Financeira
Coordenadoria de Contabilidade

eventos remotos em substituição aos presenciais, obtendo maior abrangência e participação dos servidores do Órgão. Destarte, a meta inicial foi reprogramada para o total de 8.407 servidores a serem capacitados, consoante dados constantes do SIOP.

A nova meta prevista para a Atividade Capacitação de Recursos Humanos – PO 2 (8.407 servidores capacitados) foi superada em 35,49%, correspondendo à capacitação de 11.391 servidores.

Inicialmente, foi consignado na L.O.A. de 2021 o montante de R\$ 1.141.821,00. Adequações orçamentárias realizadas durante o exercício resultaram no acréscimo de R\$ 200.000,00, totalizando R\$ 1.341.821,00 disponibilizados no ano. As adequações constam detalhadas no Quadro “Demonstrativo de Créditos Adicionais com Oferecimento de Recursos pelo TRT” (fls. 12 e 13).

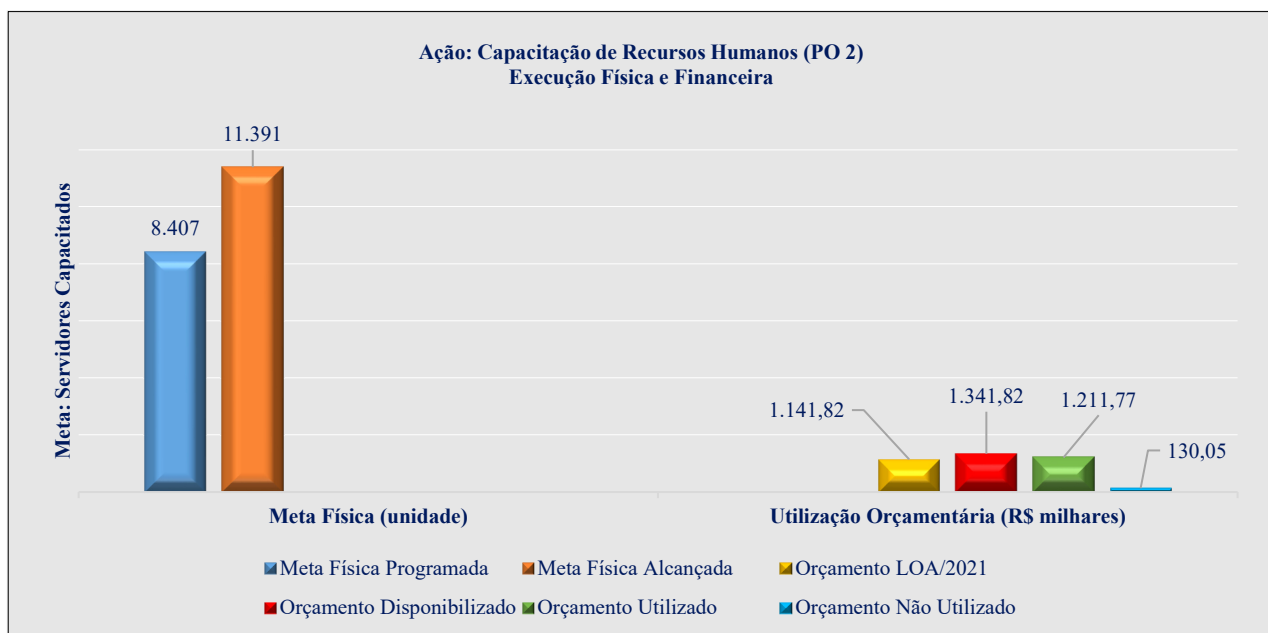
A utilização desses recursos foi de R\$ 1.211.773,91 (90,31%), restando sem utilização R\$ 130.047,09 (9,69%), registrados na conta Crédito Disponível.

Assim, para a capacitação de 11.391 servidores, foi disponibilizado o total orçamentário de R\$ 1.341.821,00 e utilizados R\$ 1.211.773,91, o que demonstra uma gestão orçamentária satisfatória, uma vez que houve superação da meta física reprogramada com utilização parcial do orçamento respectivo, com economia de 9,69% do total disponibilizado.

O gráfico que segue demonstra o alcance da meta física e a utilização orçamentária no exercício:



Tribunal Regional do Trabalho da 2ª Região
Secretaria de Coordenação Orçamentária e Financeira
Coordenadoria de Contabilidade



• *PO 5 – Formação e Aperfeiçoamento de Magistrados (PTR 168064)*

O Plano Orçamentário “Formação e Aperfeiçoamento de Magistrados” envolve ações desenvolvidas pela Escola Judicial deste Tribunal (EJUD-2) voltadas à melhoria da prestação jurisdicional, promovendo cursos de formação inicial para magistrados, palestras e outros eventos, inclusive com o pagamento de diárias e passagens aéreas, quando pertinentes.

A meta prevista corresponde à quantidade estimada de magistrados capacitados por meio desse Plano Orçamentário.

A meta inicial previa a capacitação de 880 magistrados. No entanto, com as medidas de isolamento social que visam à prevenção do contágio pelo Coronavírus adotadas pela Administração, a Escola Judicial do TRT da 2ª Região - EJUD2 - passou a adotar a realização de eventos remotos em substituição aos presenciais, obtendo, dessa forma, maior abrangência e participação dos magistrados deste Tribunal. Destarte, a meta foi revisada com previsão de alcançar o total de 2.300 capacitações, consoante dados constantes do SIOP.



Tribunal Regional do Trabalho da 2ª Região
Secretaria de Coordenação Orçamentária e Financeira
Coordenadoria de Contabilidade

O orçamento consignado na Lei Orçamentária Anual para essa Ação correspondeu a R\$ 388.012,00. Entretanto, do orçamento consignado, foram oferecidos R\$ 150.000,00 para a concessão de créditos suplementares. Do orçamento que restou disponibilizado (R\$ 238.012,00), foram utilizados R\$ 112.603,93 (47,31%) e não utilizados R\$ 125.408,07 (52,69%), registrados na conta Crédito Disponível.

Quanto à meta final estimada em 2.300 magistrados capacitados, foram efetivamente capacitados 3.747 magistrados, representando o alcance de 162,91%, ou seja, superou em 62,91% a meta prevista.

Assim, para a capacitação de 3.747 magistrados foram utilizados R\$ 112.603,93 (47,31%) do total orçamentário disponibilizado (R\$ 238.012,00), o que representa eficiência na gestão orçamentária, uma vez que houve significativa superação da meta física com utilização parcial do orçamento respectivo, representando economia de 52,69%.

O gráfico que segue demonstra o alcance da meta física e a utilização orçamentária no exercício:





Tribunal Regional do Trabalho da 2ª Região
Secretaria de Coordenação Orçamentaria e Financeira
Coordenadoria de Contabilidade

• *PO 3 – Reforma da Fachada do Edifício Sede do TRT da 2ª Região (PTR 205430)*

O Plano Orçamentário “Reforma da Fachada do Edifício Sede do TRT da 2ª Região” envolve ações voltadas à realização de procedimentos técnicos de engenharia para a demolição controlada das fachadas do edifício-sede desta Justiça, sendo correspondente serviço parte do projeto de execução da reforma das fachadas de alvenaria.

O processo licitatório teve o resultado homologado à empresa vencedora, Manu Quality- Manutenção, Limpeza e Reformas Ltda., no valor total de R\$ 2.180.000,00, e a execução dos serviços ocorrerá no exercício de 2022.

Não há meta física definida para este Plano Orçamentário.

1.2. Assistência Médica e Odontológica aos Servidores Civis, Empregados, Militares e seus Dependentes

A meta para esta Ação corresponde à quantidade de servidores, ativos, inativos e dependentes, beneficiados com programas de assistência médica e odontológica, viabilizada com os recursos orçamentários consignados a este Tribunal, mediante contratação de serviços médico-hospitalares e odontológicos diretamente pelo Órgão (seguro-saúde) ou ressarcimento de despesas com planos de saúde contratados diretamente por magistrados e servidores (auxílio-saúde), após a comprovação dos pagamentos nos limites definidos pelo Tribunal.

Para o exercício de 2021, na Ação *Assistência Médica e Odontológica aos Servidores Civis, Empregados, Militares e seus Dependentes*, a meta física definida no Sistema SIOP previa o atendimento a 19.029 beneficiários.



Tribunal Regional do Trabalho da 2ª Região
Secretaria de Coordenação Orçamentária e Financeira
Coordenadoria de Contabilidade

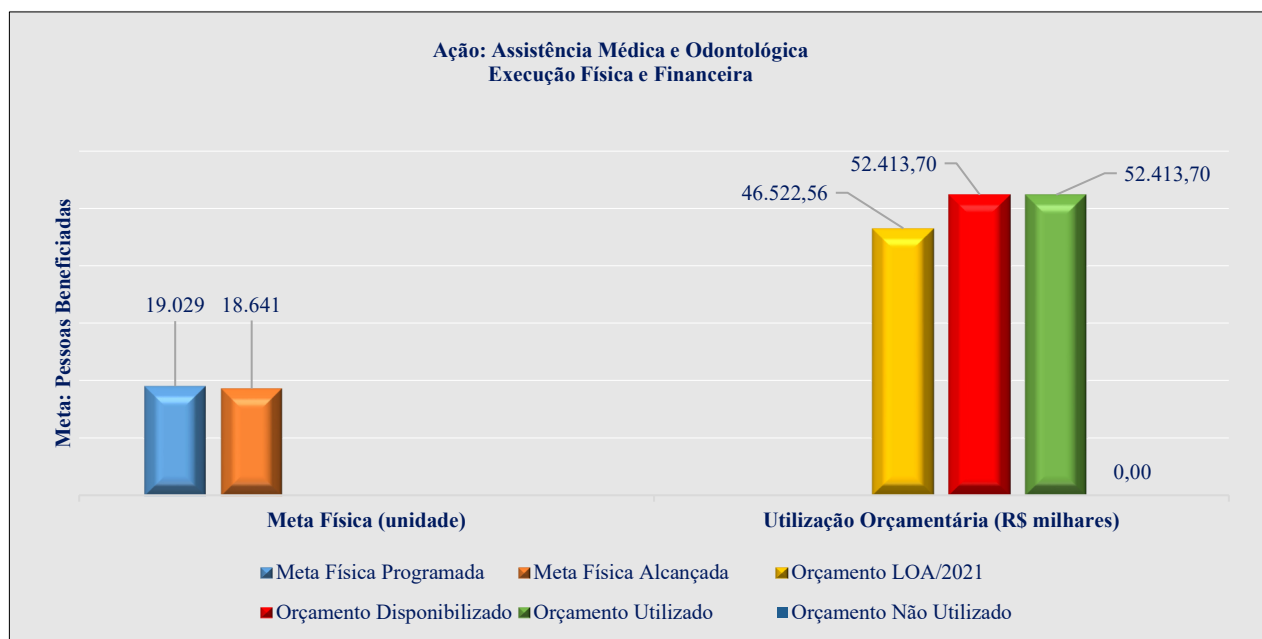
A análise da meta executada indica que esta Ação alcançou 97,96% da meta física anual prevista, totalizando 18.641 beneficiários atendidos.

Para a realização da despesa com assistência médica, constou da Proposta orçamentária o montante de R\$ 46.522.560,00, sendo que, durante o exercício de 2021, foram recebidos, nesta Ação, créditos suplementares no montante de R\$ 5.891.140,00, totalizando o orçamento anual de R\$ 52.413.700,00, o que representa 12,66% de acréscimo ao montante inicialmente consignado na Lei Orçamentária para o exercício.

Os referidos créditos suplementares, solicitados ao Conselho Superior da Justiça do Trabalho, foram concedidos mediante o oferecimento de recursos próprios (R\$ 5.891.140,00).

Do orçamento total disponibilizado (R\$ 52.413.700,00), foi utilizado o valor total (100%), não restando nenhum saldo na conta contábil Crédito Disponível.

O gráfico que segue demonstra o alcance da meta física e a utilização orçamentária no exercício.





Tribunal Regional do Trabalho da 2ª Região
Secretaria de Coordenação Orçamentaria e Financeira
Coordenadoria de Contabilidade

1.3. Benefícios Obrigatórios aos Servidores Civis, Empregados, Militares e seus Dependentes

Os benefícios assistência pré-escolar, auxílio-transporte, auxílio-alimentação, auxílio-natalidade, auxílio funeral e auxílio-reclusão estão agregados na Ação *Benefícios Obrigatórios aos Servidores Civis, Empregados, Militares e seus Dependentes*, constituindo os Planos Orçamentários: *PO 1 – Assistência Pré-Escolar aos Dependentes de Servidores Civis e Empregados, PO 3 – Auxílio-Transporte de Civis, PO 5 – Auxílio-Alimentação de Civis, PO 9 – Auxílio-Funeral e Natalidade de Civis e PO 59 – Salário-Família e Auxílio-Reclusão.*

No Sistema SIAFI, esses Planos Orçamentários são identificados através dos Programas de Trabalho Resumidos - PTR - *192107 - Assistência Pré-Escolar aos Dependentes de Servidores Civis e Empregados, 192109 – Auxílio-Transporte de Civis Ativos, 192111 – Auxílio-Alimentação de Civis, 192112 – Auxílio-Funeral e Natalidade de Civis e 195630 – Salário-Família e Auxílio-Reclusão*, o que permitirá a demonstração individualizada das respectivas metas programadas e executadas.

Segue a demonstração das metas físicas e a utilização orçamentária dos Planos Orçamentários que compõem esta Atividade.

- *PO 1 – Assistência Pré-Escolar aos Dependentes de Servidores Civis e Empregados (PTR 192107)*

A meta física programada para este Plano Orçamentário corresponde à quantidade estimada de crianças com idade entre 0 (zero) e 5 (cinco) anos, cujos pais, servidores e magistrados deste Órgão, percebem o benefício “Assistência Pré-escolar”, decorrente dos recursos orçamentários consignados a este Tribunal.

Para o exercício de 2021, o PO *Assistência Pré-Escolar aos Dependentes de Servidores Civis e Empregados* teve como meta física inicialmente definida no Sistema SIOP o



Tribunal Regional do Trabalho da 2ª Região
Secretaria de Coordenação Orçamentária e Financeira
Coordenadoria de Contabilidade

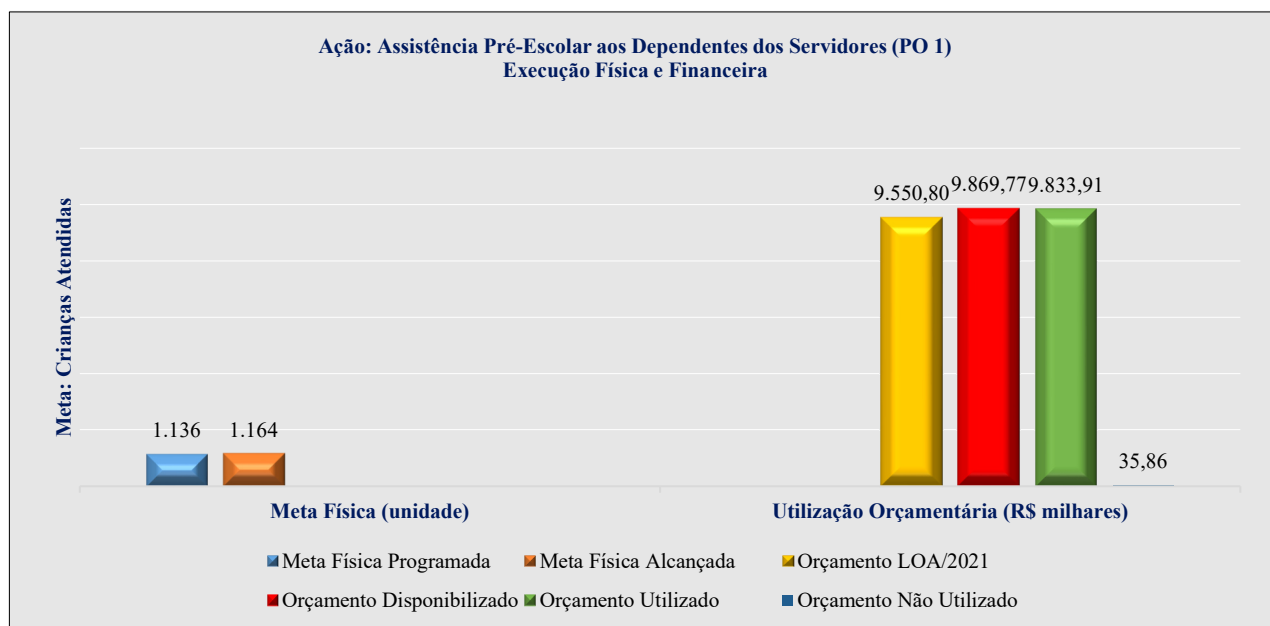
atendimento a 1.136 crianças.

A meta final alcançada correspondeu a 102,46% da meta prevista, representando 1.164 crianças atendidas.

O orçamento inicialmente consignado na Lei Orçamentária de 2021 para este PO foi de R\$ 9.550.797,00. Porém, ante a insuficiência orçamentária observada no decorrer do exercício, foram solicitados e concedidos créditos suplementares com oferecimento de recursos próprios no montante de R\$ 318.974,00. Assim, o orçamento final para *Assistência Pré-Escolar aos Dependentes de Servidores Civis e Empregados* totalizou R\$ 9.869.771,00, correspondendo a um acréscimo de 3,34% do montante inicialmente consignado na Lei Orçamentária para o exercício.

Do total consignado (R\$ 9.869.771,00), foi utilizado 99,64% do orçamento, que corresponde ao valor de R\$ 9.833.910,45.

O gráfico que segue demonstra o alcance da meta física e a utilização orçamentária no exercício.





Tribunal Regional do Trabalho da 2ª Região
Secretaria de Coordenação Orçamentária e Financeira
Coordenadoria de Contabilidade

• *PO 3 – Auxílio-Transporte de Civis Ativos (PTR 192109)*

A meta para este PO corresponde à quantidade estimada de servidores deste Órgão, favorecidos, nos termos de Lei específica, pela percepção do benefício em pecúnia, viabilizada pelos recursos orçamentários consignados a este Tribunal.

Em 2021, para o PO *Auxílio-Transporte de Civis Ativos*, a meta física inicialmente inserida no Sistema SIOP previa o atendimento de 1.044 servidores beneficiados, sendo, contudo, revisada para 600 beneficiados. Entretanto, a meta alcançada correspondeu a somente 8,00% do previsto, ou seja, 48 beneficiados. A reduzida execução da metas ainda é reflexo da realização do trabalho remoto (*home-office*) implantado neste Tribunal como medida de combate à pandemia da COVID-19, bem como à impossibilidade do integral retorno presencial à atividades em 2021.

Para as despesas com o auxílio transporte, constou da Proposta orçamentária o montante de R\$ 2.685.001,00.

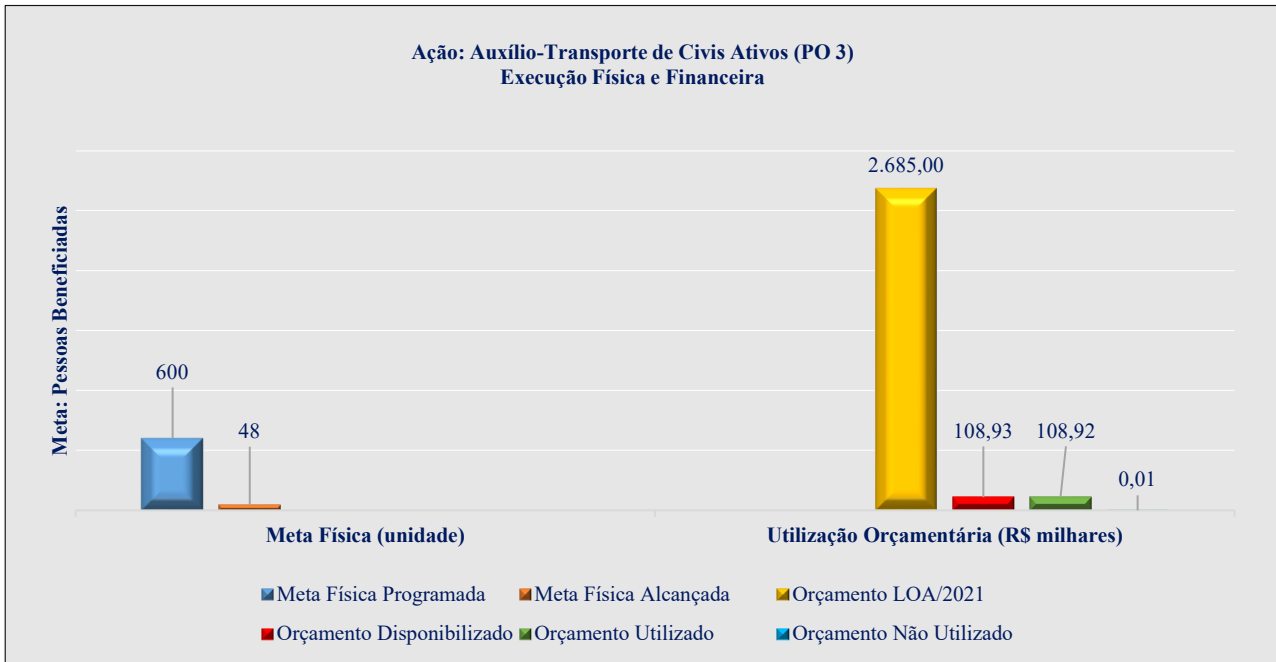
A significativa queda na quantidade de beneficiários atendidos teve reflexos diretos na utilização orçamentária, que se mostrou excedente. Assim, do orçamento inicial (R\$ 2.685.001,00), foi objeto de oferecimento para a abertura de créditos suplementares o montante de R\$ 2.576.072,00, restando um orçamento líquido de R\$ 108.929,00, correspondendo a 4,06% do total inicial autorizado na L.O.A. para 2021.

Do total disponibilizado (R\$ 108.929,00), foi utilizado o montante de R\$ 108.916,60, correspondendo a 99,99%, restando na conta Crédito Disponível R\$ 12,40 (0,01%).

O gráfico que segue demonstra o alcance da meta física e a utilização orçamentária.



Tribunal Regional do Trabalho da 2ª Região
Secretaria de Coordenação Orçamentária e Financeira
Coordenadoria de Contabilidade



• PO 5 – Auxílio-Alimentação de Cíveis (PTR 192111)

A meta para este PO corresponde à quantidade de magistrados e servidores deste Órgão favorecidos com a percepção em pecúnia do benefício, viabilizada pelos recursos orçamentários consignados a este Tribunal.

Da meta física programada, igualmente definida no SIOP, de 5.936 beneficiários, foram realizados 99,29%, o que corresponde a 5.894 magistrados e servidores beneficiados.

Do orçamento consignado na Lei Orçamentária para 2021 para esse PO, de R\$ 64.826.819,00, ante a necessidade de adequações orçamentárias para suprir a insuficiência de recursos de outras Ações, foram oferecidos recursos para o atendimento de créditos suplementares, no total de R\$ 810.000,00 restando R\$ 64.016.819,00 disponibilizados para despesas com o auxílio alimentação.

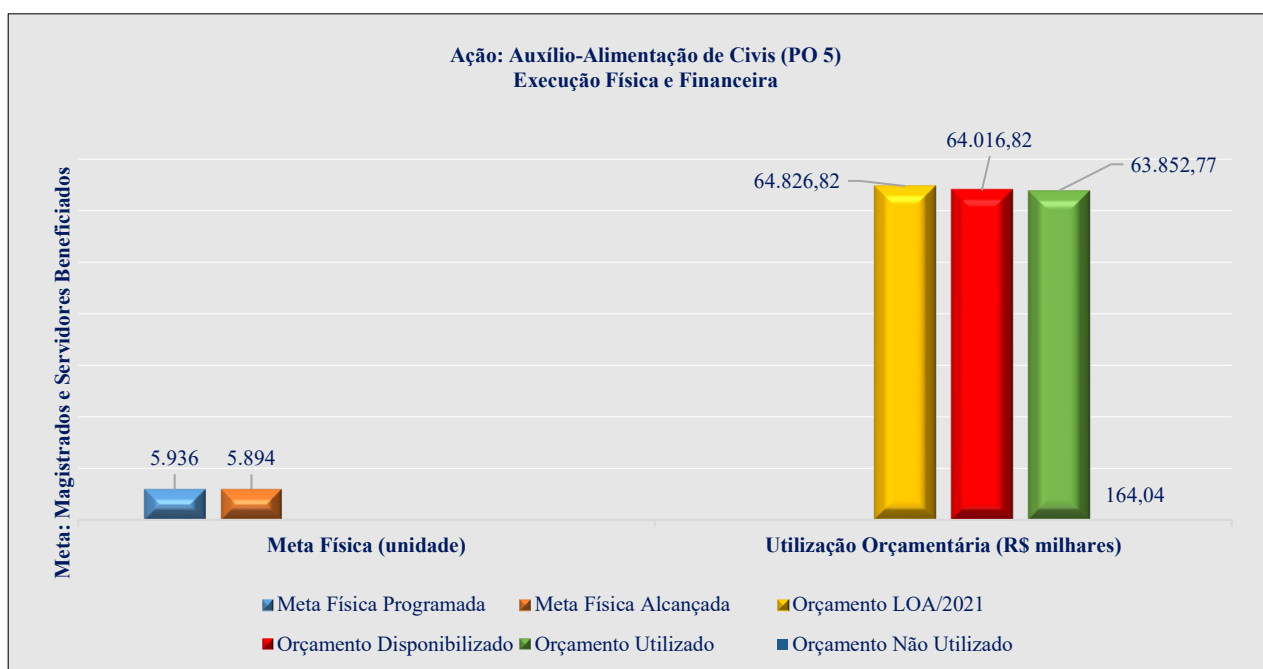
Do orçamento disponibilizado (R\$ 64.016.819,00), foram utilizados R\$



Tribunal Regional do Trabalho da 2ª Região
Secretaria de Coordenação Orçamentária e Financeira
Coordenadoria de Contabilidade

63.852.774,96, correspondendo a 99,74% do orçamento. O saldo não utilizado, R\$ 164.044,04 (0,26%), consta registrado na conta contábil Crédito Disponível.

O gráfico demonstra o alcance da meta física e a utilização orçamentária no exercício.



1.4. Assistência Jurídica a Pessoas Carentes

A meta para esta Ação corresponde à quantidade estimada de pessoas assistidas pela Justiça Gratuita, no que se refere aos pagamentos, pela União, de peritos, intérpretes e tradutores indicados em ações trabalhistas, de acordo com os ditames legais.

Conforme registros do SIOP, a meta física realizada foi de 13.124 pessoas assistidas, atingindo 76,42% da meta revisada para 2021 (17.174 pessoas assistidas). Tal percentual é reflexo da redução de perícias em processos judiciais neste TRT devido às medidas de isolamento social para prevenção do contágio pela COVID-19, bem como de dificuldades encontradas durante a implantação do Sistema Eletrônico de Assistência Judiciária da Justiça do Trabalho - AJ/JT, instituído pela



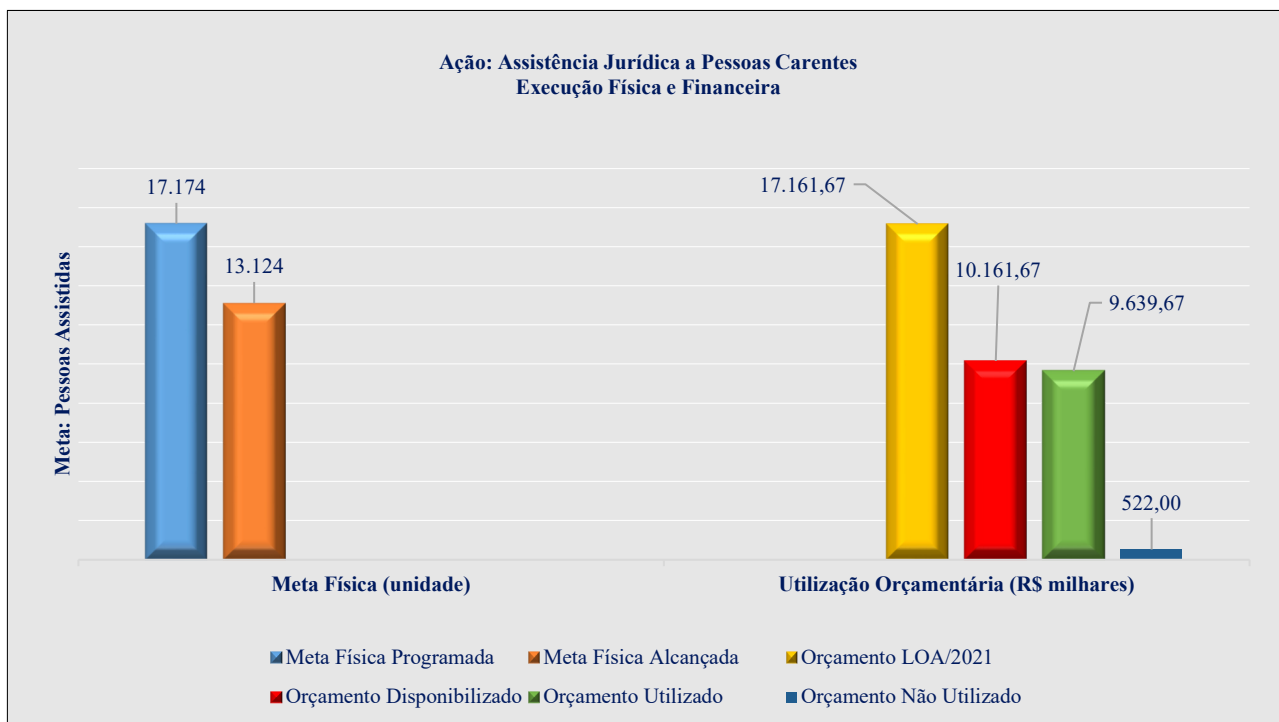
Tribunal Regional do Trabalho da 2ª Região
Secretaria de Coordenação Orçamentaria e Financeira
Coordenadoria de Contabilidade

Resolução n. 247/CSJT, de 25 de outubro de 2019.

Para o alcance da meta física definida para esta Ação, foi consignado na L.O.A. para 2021 o montante de R\$ 17.161.671,00. No decorrer do exercício, parcela desse orçamento (R\$ 7.000.000,00) foi oferecida em pedido de crédito suplementar para atender à insuficiência orçamentária da Operação Especial *Aposentadoria e Pensões Civis da União* e da Atividade *Ativos Civis da União*, restando, assim, o montante de R\$ 10.161.671,00, ou seja, 59,21% do orçamento inicial.

Do total do orçamento disponibilizado (R\$ 10.161.671,00) foram utilizados R\$ 9.639.666,21 (94,86%). O saldo não utilizado, de R\$ 522.004,79 (5,14%), consta registrado na conta contábil Crédito Disponível.

O gráfico a seguir demonstra o alcance da meta física e a utilização orçamentária no exercício.





1.5. Publicidade Institucional e de Utilidade Pública

Esta Ação é voltada à realização de campanhas de publicidade institucional e divulgação por meio da mídia em geral, informando à sociedade sobre as atividades desenvolvidas pelo Órgão.

A meta para esta Ação corresponde à quantidade estimada de matérias veiculadas, no que se refere à divulgação das atividades institucionais desempenhadas pelo Tribunal.

Conforme registros do SIOP, a meta física efetiva alcançou 1.129 matérias veiculadas, correspondendo a 112,90% da meta prevista na L.O.A. para 2021 (1.000 matérias).

Do orçamento inicial consignado na L.O.A. de 2021 (R\$ 207.360,00), os montantes de R\$ 197.360,00 e R\$ 10.000,00 corresponderam, respectivamente, às despesas correntes e de capital.

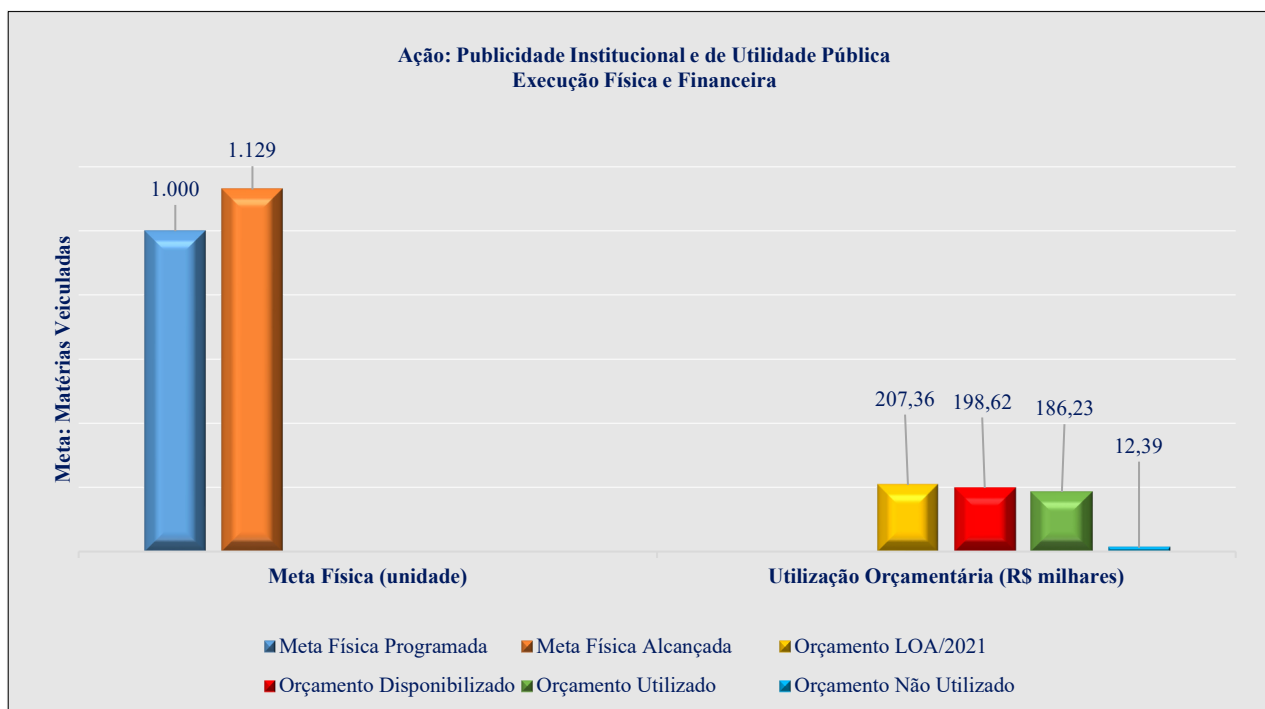
No decorrer do exercício, parcela desse orçamento (R\$ 8.741,00) foi oferecida em pedido de crédito suplementar para atender à insuficiência orçamentária da Atividade *Ativos Civis da União* e da Operação Especial *Aposentadoria e Pensões Civis da União*, restando, assim, o montante de R\$ 198.619,00, ou seja, 95,78% do orçamento inicial.

Assim, para o alcance da meta realizada, do total orçamentário efetivamente disponibilizado em 2021, foram utilizados R\$ 186.227,96 (93,76%), referentes às despesas correntes (R\$ 185.782,28) e despesas de capital (R\$ 445,68). Ainda, não foram utilizados R\$ 12.391,04 referentes às despesas de custeio (R\$ 2.836,72) e de capital (R\$ 9.554,32).

O gráfico abaixo demonstra o alcance da meta física e a utilização orçamentária no exercício.



Tribunal Regional do Trabalho da 2ª Região
Secretaria de Coordenação Orçamentaria e Financeira
Coordenadoria de Contabilidade



1.6. Ajuda de Custo para Moradia ou Auxílio Moradia a Agentes Públicos

A meta para esta Ação corresponde à quantidade de magistrados e servidores deste Órgão favorecidos com a concessão de auxílio moradia.

Esta Ação teve como meta programada no Sistema SIOP o atendimento de 01 (um) servidor beneficiário.

O orçamento inicial para esta Atividade importou em R\$ 25.233,00, disponibilizado na L.O.A. 2021.

A meta realizada corresponde à meta prevista de um servidor beneficiado, com a utilização de 100% do valor disponibilizado.

O gráfico que segue demonstra o alcance da meta física e a utilização orçamentária no



Tribunal Regional do Trabalho da 2ª Região
Secretaria de Coordenação Orçamentaria e Financeira
Coordenadoria de Contabilidade

exercício.



2. Desempenho das Metas Financeiras

Até 2017, a execução financeira da despesa no exercício correspondia aos pagamentos das despesas empenhadas e liquidadas no exercício e das despesas realizadas em exercícios encerrados e cujos saldos empenhados encontravam-se inscritos em restos a pagar pendentes de liquidação, sem limites definidos para tais pagamentos.

A partir de 2018, para a adequação à Emenda Constitucional nº 95/2016 (EC nº 95/2016) que instituiu novo regime fiscal, o Conselho Superior da Justiça do Trabalho – CSJT passou a estabelecer para a Justiça Trabalhista limites de pagamentos para as despesas primárias, o que inclui os pagamentos de despesas orçamentárias do exercício corrente e de Restos a Pagar (RAP), excluídos os pagamentos referentes às Provisões, Precatórios e Obrigação Patronal, inclusive de RAP.



Tribunal Regional do Trabalho da 2ª Região
Secretaria de Coordenação Orçamentaria e Financeira
Coordenadoria de Contabilidade

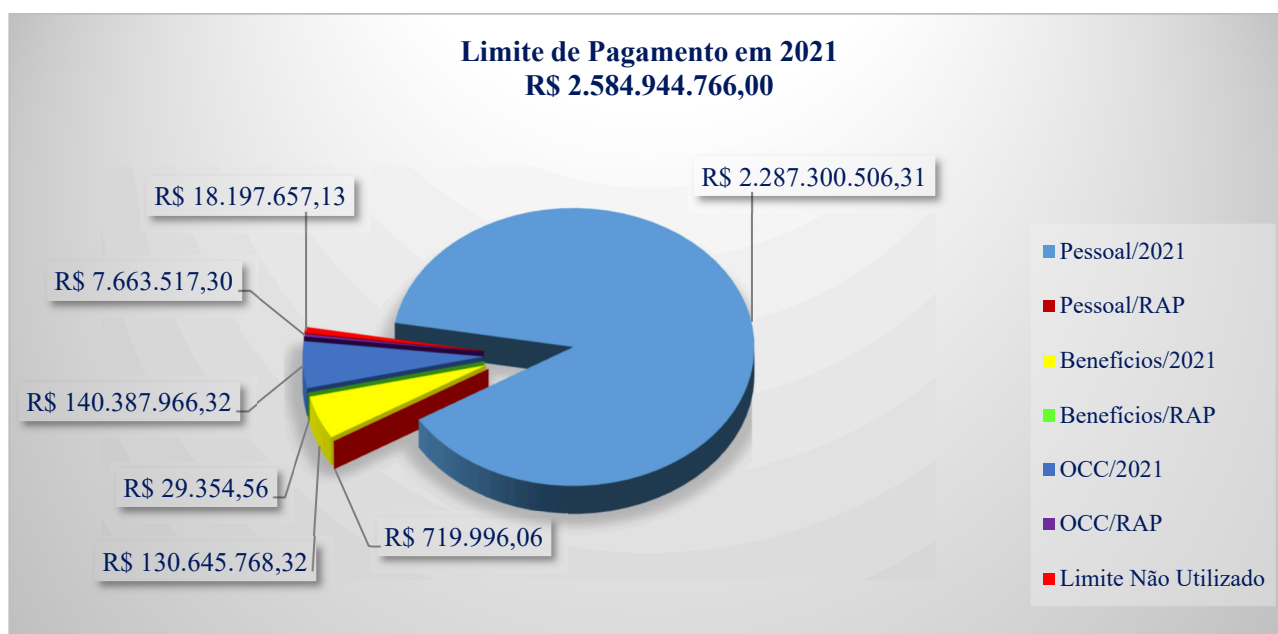
Em 2021, foi editado pelo CSJT o Ato Conjunto TST.CSJT.GP nº 16/2021, estabelecendo limite de pagamentos para a Justiça do Trabalho.

O limite estabelecido para este Regional, conforme Ato Conjunto TST.CSJT.GP nº 16/2021 e acréscimos relativos aos créditos adicionais concedidos, foi de R\$ 2.584.944.766,00, correspondente ao total orçamentário consignado na L.O.A de 2021, excluídos os valores referentes a Provisões, Obrigação Patronal e Precatórios.

A execução financeira deste Tribunal atendeu ao limite fixado, ficando abaixo do teto em R\$ 18.197. 657,13, conforme as representações que seguem.

LIMITE DE GASTOS ATUALIZADO – Ato Conjunto TST/CSJT N° 16/2021				
Em R\$				
DISCRIMINAÇÃO	PESSOAL	OCC	BENEFÍCIOS	TOTAIS
Limite de Pagamento Autorizado pelo CSJT ¹	2.290.895.724,00	166.645.093,00	127.403.949,00	2.584.944.766,00
Despesas Pagas até dez/21				
Orçamento/2021	2.287.300.506,31	143.996.356,32	127.037.378,32	2.558.334.240,95
Restos a Pagar - RAP	719.996,06	7.663.517,30	29.354,56	8.412.867,92
Saldo Limite de Pagamento	2.875.221,63	14.985.219,38	337.216,12	18.197.657,13

¹ Limite de Pagamentos. Não inclui valores referentes a Provisões, Obrigação Patronal e Precatórios



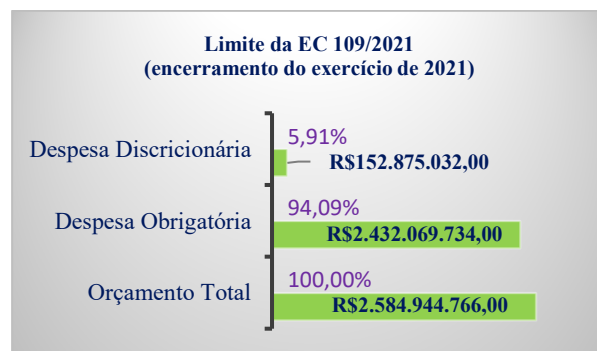
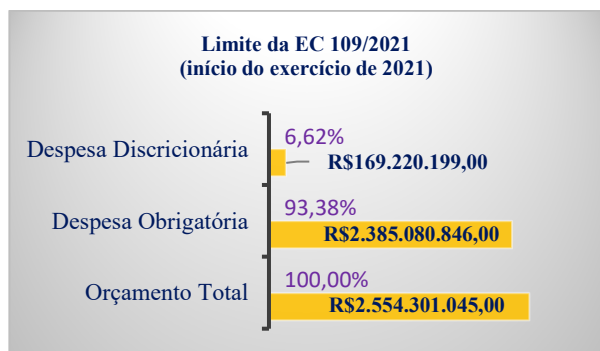


Tribunal Regional do Trabalho da 2ª Região
Secretaria de Coordenação Orçamentária e Financeira
Coordenadoria de Contabilidade

Em 2021, foi promulgada a Emenda Constitucional nº 109, de 15 de março de 2021, vindo limitar os gastos com as despesas obrigatórias em 95% da despesa total do orçamento do Órgão (despesas primárias), correspondentes ao somatório das despesas obrigatórias e discricionárias.

Esse novo dispositivo constitucional representa mais um limitador na busca pela otimização no uso dos recursos disponibilizados, em especial no tocante à transferência de créditos orçamentários discricionários, para satisfazer eventuais insuficiências em despesas obrigatórias.

Este Tribunal manteve-se abaixo do limite constitucional de 95%, como demonstram os gráficos que seguem:



3. Custo do Processo Julgado

A prestação de serviços realizada por este Tribunal traduz-se no produto final “processos julgados”.

Para a atividade finalística, foram consignados na Lei Orçamentária Anual para este Tribunal recursos orçamentários no Programa de Trabalho *Programa de Gestão e Manutenção do Poder Judiciário*, composto por Ações Orçamentárias divididas em Atividades e Operações Especiais, cujo desempenho está voltado à prestação de serviços aos jurisdicionados da Justiça



Tribunal Regional do Trabalho da 2ª Região
Secretaria de Coordenação Orçamentaria e Financeira
Coordenadoria de Contabilidade

Trabalhista.

As Ações Orçamentárias - Atividades e Operações Especiais - estão discriminadas a seguir:

Atividades	Operações Especiais
<ul style="list-style-type: none">➤ Ativos Civis da União;➤ Benefícios Obrigatórios aos Servidores Civis, Empregados, Militares e seus Dependentes;➤ Ajuda de Custo para Moradia ou Auxílio-Moradia a Agentes Públicos;➤ Assistência Médica e Odontológica aos Servidores Civis, Empregados, Militares e seus Dependentes;➤ Publicidade Institucional e de Utilidade Pública;➤ Assistência Jurídica a Pessoas Carentes;➤ Apreciação de Causas na Justiça do Trabalho.	<ul style="list-style-type: none">➤ Contribuição da União, de suas Autarquias e Fundações para o Custeio do Regime de Previdência dos Servidores Públicos Federais;➤ Aposentadorias e Pensões Civis da União;➤ Benefício Especial e Demais Complementações de Aposentadoria;➤ Benefícios e Pensões Indenizatórias Decorrentes de Legislação Especial e/ou Decisões Judiciais.

Considerando “processo julgado” como a unidade de medida dos serviços prestados aos jurisdicionados, o qual envolve orçamentos e metas físicas estabelecidos para as Ações do Programa de Trabalho *Programa de Gestão e Manutenção do Poder Judiciário*, o custo unitário do processo é resultado da equação: “*Custo do Processo Julgado = Orçamento ÷ Meta*”.

Das Ações que compõem esse Programa de Trabalho, concorrem **diretamente** para satisfação dos serviços prestados aos jurisdicionados as Atividades *Ativos Civis da União* e *Apreciação de Causas na Justiça do Trabalho*; e **indiretamente**, as Atividades *Assistência Médica e Odontológica aos Servidores Civis, Empregados, Militares e seus Dependentes*; *Benefícios Obrigatórios aos Servidores Civis, Empregados, Militares e seus Dependentes*; *Assistência Jurídica*



Tribunal Regional do Trabalho da 2ª Região
Secretaria de Coordenação Orçamentaria e Financeira
Coordenadoria de Contabilidade

a Pessoas Carentes, Publicidade Institucional e de Utilidade Pública; Ajuda de Custo para Moradia ou Auxílio-Moradia a Agentes Públicos.

Abaixo temos a síntese dos resultados finais, cujos orçamentos e metas foram detalhados nos subitens 1 e 2 do item III.

Discriminação		Orçamento utilizado	Meta alcançada	
Programa				
Programa de Gestão e Manutenção do Poder Judiciário		1.840.997.834,55	474.469	
Ações				
Ativos Cíveis da União		1.565.030.321,86	474.469	
Ajuda de Custo para Moradia ou Auxílio-Moradia a Agentes Públicos		25.233,00		
Apreciação de Causas na Justiça do Trabalho	PO 0 - Apreciação de Causas na Justiça do Trabalho	132.779.980,74		
	PO 1 – Manutenção e Gestão dos Serviços e Sistemas de TI	4.487.503,46		
	PO 2 - Capacitação de Recursos Humanos	1.211.773,91		
	PO 5 - Formação e Aperfeiçoamento de Magistrados	112.603,93		
	PO 7 – Reforma da Fachada do Edifício Sede	320.492,00		
	Subtotal	138.912.354,04		
Benefícios Obrigatórios	PO 1 - Assistência Pré-Escolar	9.833.910,45		
	PO 3 - Auxílio-Transporte	108.916,60		
	PO 5 - Auxílio-Alimentação	63.852.774,96		
	PO 9 - Auxílio-Funeral e Natalidade	969.772,00		
	PO 59 - Salário-Família e Auxílio-Reclusão	24.957,47		
Subtotal	74.790.331,48			
Assistência Médica e Odontológica aos Servidores Cíveis, Empregados, Militares e seus Dependentes		52.413.700,00		
Assistência Jurídica a Pessoas Carentes		9.639.666,21		
Publicidade Institucional e de Utilidade Pública		186.227,96		
TOTAL		1.840.997.834,55		474.469

Dos dados demonstrados no quadro acima, observa-se, quanto à meta física, que a prestação de serviços aos jurisdicionados desta Justiça do Trabalho, para o exercício de 2021, implicou na realização de 474.469 processos julgados, correspondendo a 116,80% do total da meta estimada (406.235).



Tribunal Regional do Trabalho da 2ª Região
Secretaria de Coordenação Orçamentária e Financeira
Coordenadoria de Contabilidade

Sob o aspecto financeiro, no Programa de Trabalho *Programa de Gestão e Manutenção do Poder Judiciário*, foram efetivamente utilizados R\$ 1.840.997.834,55, ou seja, 99,16% do orçamento disponibilizado (R\$ 1.856.653.892,00).

Da análise conjunta da utilização orçamentária associada à meta física realizada, obtém-se o custo de R\$ 3.880,12 por processo julgado, tendo em vista a utilização do montante orçamentário de R\$ 1.840.997.834,55 para o total de 474.469 processos solucionados em 2021.

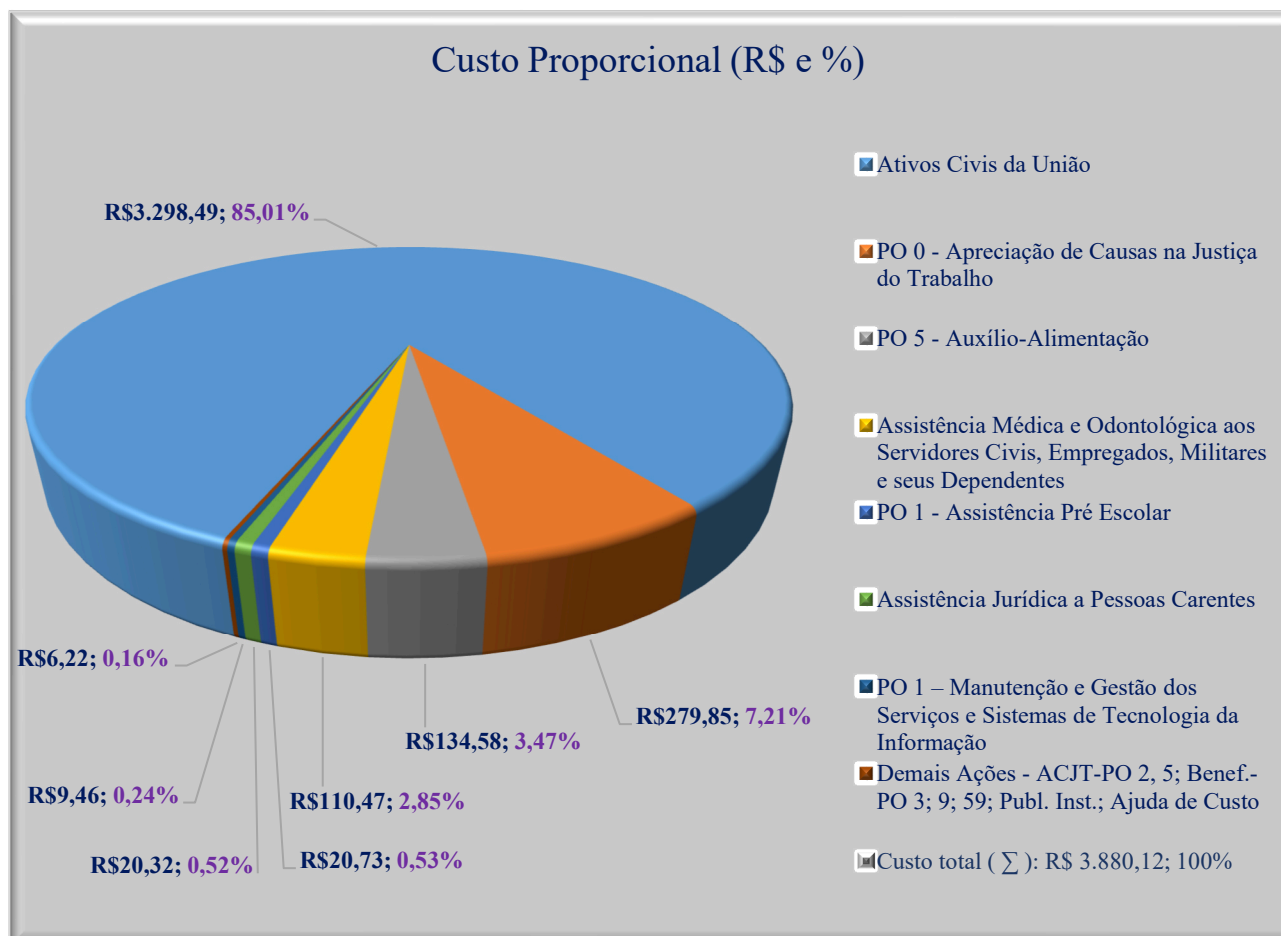
A participação dos custos diretos e indiretos no custo proporcional do processo está evidenciada no quadro e gráfico que seguem abaixo:

Custos	Atividade	Orçamento utilizado	Meta alcançada	Custo Proporcional (*)		
				R\$	%	
Diretos	Ativos Cíveis da União	1.565.030.321,86	474.469	3.298,49	85,01	
	Apreciação de Causas na Justiça do Trabalho	PO 0 - Apreciação de Causas na Justiça do Trabalho	132.779.980,74	474.469	279,85	7,21
		PO 1 – Manutenção e Gestão dos Serviços e Sistemas de Tecnologia da Informação	4.487.503,46	474.469	9,46	0,24
		PO 2 - Capacitação de Recursos Humanos	1.211.773,91	474.469	2,55	0,07
		PO 5 - Formação e Aperfeiçoamento de Magistrados	112.603,93	474.469	0,24	0,01
		PO 7 – Reforma da Fachada do Edifício Sede	320.492,00	474.469	0,67	0,02
Indiretos	Benefícios Obrigatórios	PO 1 - Assistência Pré-Escolar	9.833.910,45	474.469	20,73	0,53
		PO 3 - Auxílio-Transporte	108.916,60	474.469	0,23	0,01
		PO 5 - Auxílio-Alimentação	63.852.774,96	474.469	134,58	3,47
		PO 9 - Auxílio-Funeral e Natalidade	969.772,00	474.469	2,04	0,05
		PO 59 - Salário-Família e Auxílio-Reclusão	24.957,47	474.469	0,05	0,00
	Ajuda de Custo para Moradia ou Auxílio Moradia a Agentes Públicos	25.233,00	474.469	0,05	0,00	
	Assistência Médica e Odontológica aos Servidores Cíveis, Empregados, Militares e seus Dependentes	52.413.700,00	474.469	110,47	2,85	
	Assistência Jurídica a Pessoas Carentes	9.639.666,21	474.469	20,32	0,52	
	Publicidade Institucional e de Utilidade Pública	186.227,96	474.469	0,39	0,01	
TOTAL		1.840.997.834,55	474.469	3.880,12	100,00	

(*) "Custo do Processo Julgado = Orçamento ÷ Meta"



Tribunal Regional do Trabalho da 2ª Região
Secretaria de Coordenação Orçamentaria e Financeira
Coordenadoria de Contabilidade

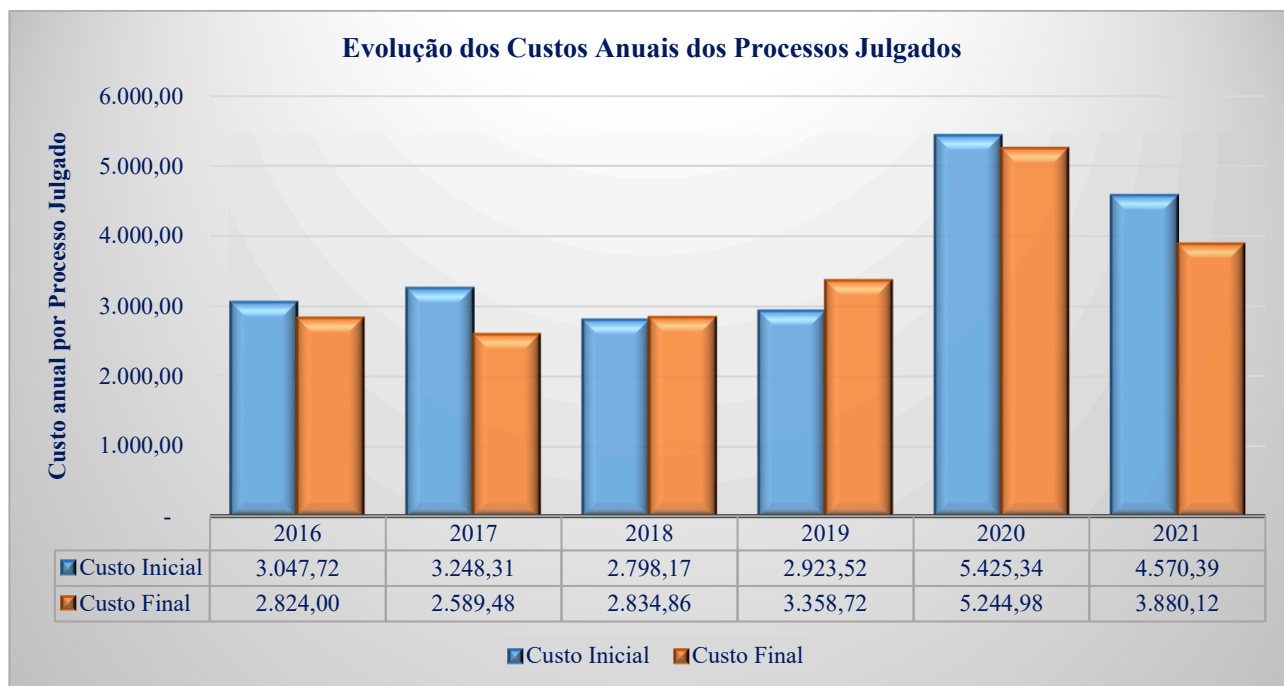


Concluindo, segue apresentação da evolução do custo proporcional por processo julgado nos últimos seis anos:

Exercício	Orçamento – R\$		Meta – Qtd.		Custo – R\$	
	Estimado (a)	Utilizado (a1)	Estimada (b)	alcançada (b1)	Inicial (c = a ÷ b)	Final (c1 = a1 ÷ b1)
2016	1.591.345.296,00	1.590.466.225,25	522.143	563.176	3.047,72	2.824,10
2017	1.720.292.997,00	1.716.174.174,69	529.597	662.748	3.248,31	2.589,48
2018	1.758.947.713,00	1.709.115.777,73	628.607	602.892	2.798,17	2.834,86
2019	1.938.039.611,00	1.934.886.565,05	662.913	576.079	2.923,52	3.358,72
2020	1.838.544.575,00	1.825.687.481,60	338.881	348.083	5.425,34	5.244,98
2021	1.856.653.892,00	1.840.997.834,55	406.235	474.469	4.570,39	3.880,12



Tribunal Regional do Trabalho da 2ª Região
Secretaria de Coordenação Orçamentaria e Financeira
Coordenadoria de Contabilidade



A análise do gráfico nos permite verificar um aumento regular do custo do processo no período de 2016 (ano base) a 2019.

No exercício de 2020, em decorrência dos reflexos causados pela pandemia da COVID-19, houve grande redução na quantidade de processos julgados, impactando diretamente no custo final do processo.

Em 2021, com a diminuição dos efeitos da COVID-19, bem como os bons resultados das ações administrativas voltadas ao combate da pandemia, possibilitando o retorno gradual às atividades presenciais, o número de processos julgados superou em aproximadamente 36% a quantidade de processos julgados no de 2020, baixando, por consequência, o custo do processo, que ficou próximo ao custo obtido em 2019, ano pré-pandemia.



Tribunal Regional do Trabalho da 2ª Região
Secretaria de Coordenação Orçamentária e Financeira
Coordenadoria de Contabilidade

À superior consideração.

São Paulo, (data da assinatura eletrônica)

AIRTON MATOS DA SILVA

Diretor da Coordenadoria de
Contabilidade

RENATA APARECIDA CURSINO PIRES

Diretora da Secretaria de Coordenação
Orçamentária e Financeira

DE ACORDO

São Paulo, (data da assinatura eletrônica)

RÔMULO BORGES ARAÚJO

Diretor-Geral da Administração

APROVO

CIÊNCIA AO E. TRIBUNAL PLENO.

São Paulo, (data da assinatura eletrônica)

LUIZ ANTONIO M. VIDIGAL

Desembargador Presidente do Tribunal



Tribunal Regional do Trabalho da 2ª Região
Secretaria de Coordenação Orçamentaria e Financeira
Coordenadoria de Contabilidade

IV. ANEXOS – Demonstrativos Contábeis

- Balanço Financeiro
- Balanço Orçamentário
- Balanço Patrimonial
- Demonstração dos Fluxos de Caixa
- Demonstrações das Variações Patrimoniais



MINISTÉRIO DA FAZENDA
SECRETARIA DO TESOURO NACIONAL

EXERCÍCIO 2021 PERÍODO Anual

TÍTULO BALANÇO FINANCEIRO - TODOS OS ORÇAMENTOS

EMISSÃO 02/02/2022 PAGINA 1

SUBTÍTULO 80010 - TRIBUNAL REGIONAL DO TRABALHO DA 2A.REGIAO

ORGAO SUPERIOR 15000 - JUSTICA DO TRABALHO

VALORES EM UNIDADES DE REAL

INGRESSOS			DISPÊNDIOS		
ESPECIFICAÇÃO	2021	2020	ESPECIFICAÇÃO	2021	2020
Receitas Orçamentárias	-	-	Despesas Orçamentárias	2.911.268.480,36	2.874.072.631,40
Ordinárias	-	-	Ordinárias	2.092.169.442,43	2.052.584.843,43
Vinculadas	-	-	Vinculadas	819.099.037,93	821.487.787,97
Previdência Social (RPPS)	-	-	Seguridade Social (Exceto Previdência)	50.140.559,47	46.007.553,00
(-) Deduções da Receita Orçamentária	-	-	Previdência Social (RPPS)	707.460.403,00	679.184.519,00
			Dívida Pública		26.216.341,95
			Outros Recursos Vinculados a Fundos, Órgãos e Programas	61.498.075,46	70.079.374,02
Transferências Financeiras Recebidas	2.904.260.978,90	2.829.988.142,14	Transferências Financeiras Concedidas	110.632.494,60	84.571.009,62
Resultantes da Execução Orçamentária	2.897.745.545,01	2.825.744.562,79	Resultantes da Execução Orçamentária	6.340.064,33	0,01
Sub-repasso Recebido	2.897.745.545,01	2.825.744.562,79	Sub-repasso Devolvido	6.340.064,33	0,01
Independentes da Execução Orçamentária	6.515.433,89	4.243.579,35	Independentes da Execução Orçamentária	104.292.430,27	84.571.009,61
Demais Transferências Recebidas	3.128.224,91	2.083.709,70	Transferências Concedidas para Pagamento de RP	1.140.597,61	582.194,71
Movimentação de Saldos Patrimoniais	3.387.208,98	2.159.869,65	Demais Transferências Concedidas	10.504,07	10.534,83
Aporte ao RPPS	-	-	Movimento de Saldos Patrimoniais	103.141.328,59	83.978.280,07
Aporte ao RGPS	-	-	Aporte ao RPPS	-	-
			Aporte ao RGPS	-	-
Recebimentos Extraorçamentários	147.757.014,66	143.134.765,93	Pagamentos Extraorçamentários	14.834.031,80	16.220.830,54
Inscrição dos Restos a Pagar Processados	732.272,56	1.664.801,87	Pagamento dos Restos a Pagar Processados	1.600.066,97	497.576,52
Inscrição dos Restos a Pagar Não Processados	9.569.083,19	8.407.008,12	Pagamento dos Restos a Pagar Não Processados	6.845.131,61	14.691.106,47
Depósitos Restituíveis e Valores Vinculados	6.259.100,62	1.068.354,01	Depósitos Restituíveis e Valores Vinculados	6.382.207,29	1.032.147,55
Outros Recebimentos Extraorçamentários	131.196.558,29	131.994.601,93	Outros Pagamentos Extraorçamentários	6.625,93	-
Ordens Bancárias não Sacadas - Cartão de Pagamento		4.448,24	Ordens Bancárias Sacadas - Cartão de Pagamento	4.448,24	
Arrecadação de Outra Unidade	131.194.380,60	131.990.153,69	Valores Compensados	2.177,69	
Demais Recebimentos	2.177,69				
Saldo do Exercício Anterior	86.378.919,81	88.120.483,30	Saldo para o Exercício Seguinte	101.661.906,61	86.378.919,81
Caixa e Equivalentes de Caixa	86.378.919,81	88.120.483,30	Caixa e Equivalentes de Caixa	101.661.906,61	86.378.919,81
TOTAL	3.138.396.913,37	3.061.243.391,37	TOTAL	3.138.396.913,37	3.061.243.391,37



MINISTÉRIO DA FAZENDA
SECRETARIA DO TESOURO NACIONAL

EXERCÍCIO 2021	PERÍODO Anual
-------------------	------------------

TÍTULO	BALANÇO ORÇAMENTÁRIO - TODOS OS ORÇAMENTOS
--------	--

EMISSÃO 02/02/2022	PÁGINA 1
-----------------------	-------------

SUBTÍTULO	15103 - TRIBUNAL REGIONAL DO TRABALHO DA 2A. REGIAO
-----------	---

ÓRGÃO SUPERIOR	
----------------	--

VALORES EM UNIDADES DE REAL

RECEITA				
RECEITAS ORÇAMENTÁRIAS	PREVISÃO INICIAL	PREVISÃO ATUALIZADA	RECEITAS REALIZADAS	SALDO
RECEITAS CORRENTES	34.914.306,00	34.914.306,00	34.557.981,83	-356.324,17
Receitas Tributárias	-	-	-	-
Impostos	-	-	-	-
Taxas	-	-	-	-
Contribuições de Melhoria	-	-	-	-
Receitas de Contribuições	-	-	-	-
Contribuições Sociais	-	-	-	-
Contribuições de Intervenção no Domínio Econômico	-	-	-	-
Cont. Entidades Privadas de Serviço Social Formação Profis.	-	-	-	-
Receita Patrimonial	1.494.756,00	1.494.756,00	1.237.013,42	-257.742,58
Exploração do Patrimônio Imobiliário do Estado	1.494.756,00	1.494.756,00	1.237.013,42	-257.742,58
Valores Mobiliários	-	-	-	-
Delegação de Serviços Públicos	-	-	-	-
Exploração de Recursos Naturais	-	-	-	-
Exploração do Patrimônio Intangível	-	-	-	-
Cessão de Direitos	-	-	-	-
Demais Receitas Patrimoniais	-	-	-	-
Receita Agropecuária	-	-	-	-
Receita Industrial	-	-	-	-
Receitas de Serviços	-	-	-	-
Serviços Administrativos e Comerciais Gerais	-	-	-	-
Serviços e Atividades Referentes à Navegação e ao Transporte	-	-	-	-
Serviços e Atividades Referentes à Saúde	-	-	-	-
Serviços e Atividades Financeiras	-	-	-	-
Outros Serviços	-	-	-	-
Transferências Correntes	32.982.372,00	32.982.372,00	32.982.372,00	-
Outras Receitas Correntes	437.178,00	437.178,00	338.596,41	-98.581,59
Multas Administrativas, Contratuais e Judiciais	-	-	-	-
Indenizações, Restituições e Ressarcimentos	437.178,00	437.178,00	338.596,41	-98.581,59
Bens, Direitos e Valores Incorporados ao Patrimônio Público	-	-	-	-
Demais Receitas Correntes	-	-	-	-
RECEITAS DE CAPITAL	-	-	-	-
Operações de Crédito	-	-	-	-
Operações de Crédito Internas	-	-	-	-
Operações de Crédito Externas	-	-	-	-
Alienação de Bens	-	-	-	-
Alienação de Bens Móveis	-	-	-	-
Alienação de Bens Imóveis	-	-	-	-
Alienação de Bens Intangíveis	-	-	-	-
Amortização de Empréstimos	-	-	-	-
Transferências de Capital	-	-	-	-
Outras Receitas de Capital	-	-	-	-



MINISTÉRIO DA FAZENDA
SECRETARIA DO TESOURO NACIONAL

EXERCÍCIO 2021 PERÍODO Anual

TÍTULO BALANÇO ORÇAMENTÁRIO - TODOS OS ORÇAMENTOS

EMISSÃO 02/02/2022 PAGINA 2

SUBTÍTULO 15103 - TRIBUNAL REGIONAL DO TRABALHO DA 2A. REGIAO

ORGAO SUPERIOR

VALORES EM UNIDADES DE REAL

RECEITA				
RECEITAS ORÇAMENTÁRIAS	PREVISÃO INICIAL	PREVISÃO ATUALIZADA	RECEITAS REALIZADAS	SALDO
Integralização do Capital Social	-	-	-	-
Resultado do Banco Central do Brasil	-	-	-	-
Remuneração das Disponibilidades do Tesouro Nacional	-	-	-	-
Resgate de Títulos do Tesouro Nacional	-	-	-	-
Demais Receitas de Capital	-	-	-	-
SUBTOTAL DE RECEITAS	34.914.306,00	34.914.306,00	34.557.981,83	-356.324,17
REFINANCIAMENTO	-	-	-	-
Operações de Crédito Internas	-	-	-	-
Mobiliária	-	-	-	-
Contratual	-	-	-	-
Operações de Crédito Externas	-	-	-	-
Mobiliária	-	-	-	-
Contratual	-	-	-	-
SUBTOTAL COM FINANCIAMENTO	34.914.306,00	34.914.306,00	34.557.981,83	-356.324,17
DEFICIT			2.851.045.216,60	2.851.045.216,60
TOTAL	34.914.306,00	34.914.306,00	2.885.603.198,43	2.850.688.892,43
CRÉDITOS ADICIONAIS ABERTOS	-	31.530.816,00	-	-31.530.816,00
Superavit Financeiro	-	-	-	-
Excesso de Arrecadação	-	-	-	-
Créditos Cancelados	-	31.530.816,00	-	-

DESPESA						
DESPESAS ORÇAMENTÁRIAS	DOTAÇÃO INICIAL	DOTAÇÃO ATUALIZADA	DESPESAS EMPENHADAS	DESPESAS LIQUIDADAS	DESPESAS PAGAS	SALDO DA DOTAÇÃO
DESPESAS CORRENTES	2.875.137.151,00	2.894.073.462,00	2.869.089.292,75	2.861.229.169,56	2.860.497.909,00	24.984.169,25
Pessoal e Encargos Sociais	2.566.986.316,00	2.618.753.299,00	2.606.027.295,74	2.604.594.441,01	2.604.269.120,04	12.726.003,26
Juros e Encargos da Dívida	-	-	-	-	-	-
Outras Despesas Correntes	308.150.835,00	275.320.163,00	263.061.997,01	256.634.728,55	256.228.788,96	12.258.165,99
DESPESAS DE CAPITAL	6.134.374,00	18.728.879,00	16.513.905,68	14.804.945,68	14.804.945,68	2.214.973,32
Investimentos	6.134.374,00	18.728.879,00	16.513.905,68	14.804.945,68	14.804.945,68	2.214.973,32
Inversões Financeiras	-	-	-	-	-	-
Amortização da Dívida	-	-	-	-	-	-
RESERVA DE CONTINGÊNCIA	-	-	-	-	-	-
SUBTOTAL DAS DESPESAS	2.881.271.525,00	2.912.802.341,00	2.885.603.198,43	2.876.034.115,24	2.875.302.854,68	27.199.142,57
AMORTIZAÇÃO DA DÍVIDA / FINANCIAMENTO	-	-	-	-	-	-
Amortização da Dívida Interna	-	-	-	-	-	-
Dívida Mobiliária	-	-	-	-	-	-
Outras Dívidas	-	-	-	-	-	-
Amortização da Dívida Externa	-	-	-	-	-	-
Dívida Mobiliária	-	-	-	-	-	-
Outras Dívidas	-	-	-	-	-	-
SUBTOTAL COM FINANCIAMENTO	2.881.271.525,00	2.912.802.341,00	2.885.603.198,43	2.876.034.115,24	2.875.302.854,68	27.199.142,57
TOTAL	2.881.271.525,00	2.912.802.341,00	2.885.603.198,43	2.876.034.115,24	2.875.302.854,68	27.199.142,57



MINISTÉRIO DA FAZENDA
SECRETARIA DO TESOURO NACIONAL

EXERCÍCIO 2021 PERÍODO Anual

TÍTULO BALANÇO ORÇAMENTÁRIO - TODOS OS ORÇAMENTOS

EMISSÃO 02/02/2022 PAGINA 3

SUBTÍTULO 15103 - TRIBUNAL REGIONAL DO TRABALHO DA 2A. REGIAO

ORGAO SUPERIOR

VALORES EM UNIDADES DE REAL

ANEXO 1 - DEMONSTRATIVO DE EXECUÇÃO DOS RESTOS A PAGAR NÃO PROCESSADOS

DESPESAS ORÇAMENTÁRIAS	INSCRITOS EM EXERCÍCIOS ANTERIORES	INSCRITOS EM 31 DE DEZEMBRO DO EXERCÍCIO ANTERIOR	LIQUIDADOS	PAGOS	CANCELADOS	SALDO
DESPESAS CORRENTES	256.256,73	7.551.334,24	5.996.865,38	5.989.457,73	1.209.879,56	608.253,68
Pessoal e Encargos Sociais	132.798,03	393.700,11	274.655,12	274.655,12	115.956,67	135.886,35
Juros e Encargos da Dívida	-	-	-	-	-	-
Outras Despesas Correntes	123.458,70	7.157.634,13	5.722.210,26	5.714.802,61	1.093.922,89	472.367,33
DESPESAS DE CAPITAL	-	855.673,88	855.673,88	855.673,88	-	-
Investimentos	-	855.673,88	855.673,88	855.673,88	-	-
Inversões Financeiras	-	-	-	-	-	-
Amortização da Dívida	-	-	-	-	-	-
TOTAL	256.256,73	8.407.008,12	6.852.539,26	6.845.131,61	1.209.879,56	608.253,68

ANEXO 2 - DEMONSTRATIVO DE EXECUÇÃO RESTOS A PAGAR PROCESSADOS E NAO PROCESSADOS LIQUIDADOS

DESPESAS ORÇAMENTÁRIAS	INSCRITOS EM EXERCÍCIOS ANTERIORES	INSCRITOS EM 31 DE DEZEMBRO DO EXERCÍCIO ANTERIOR	PAGOS	CANCELADOS	SALDO
DESPESAS CORRENTES	91.524,53	1.521.574,20	1.456.112,13	-	156.986,60
Pessoal e Encargos Sociais	-	477.671,60	477.671,60	-	-
Juros e Encargos da Dívida	-	-	-	-	-
Outras Despesas Correntes	91.524,53	1.043.902,60	978.440,53	-	156.986,60
DESPESAS DE CAPITAL	-	147.773,83	143.954,84	-	3.818,99
Investimentos	-	147.773,83	143.954,84	-	3.818,99
Inversões Financeiras	-	-	-	-	-
Amortização da Dívida	-	-	-	-	-
TOTAL	91.524,53	1.669.348,03	1.600.066,97	-	160.805,59



MINISTÉRIO DA FAZENDA
SECRETARIA DO TESOURO NACIONAL

EXERCÍCIO 2021 PERÍODO Anual

TÍTULO BALANÇO PATRIMONIAL - TODOS OS ORÇAMENTOS

EMISSÃO 02/02/2022 PAGINA 1

SUBTÍTULO 80010 - TRIBUNAL REGIONAL DO TRABALHO DA 2A.REGIAO

ORGAO SUPERIOR 15000 - JUSTICA DO TRABALHO

VALORES EM UNIDADES DE REAL

ATIVO			PASSIVO		
ESPECIFICAÇÃO	2021	2020	ESPECIFICAÇÃO	2021	2020
ATIVO CIRCULANTE	150.281.098,23	134.546.516,86	PASSIVO CIRCULANTE	119.117.330,48	98.235.512,87
Caixa e Equivalentes de Caixa	101.661.906,61	86.378.919,81	Obrigações Trab., Prev. e Assist. a Pagar a Curto Prazo	118.462.066,67	96.693.276,94
Créditos a Curto Prazo	40.905.734,62	27.915.077,94	Empréstimos e Financiamentos a Curto Prazo	-	-
Demais Créditos e Valores	40.905.734,62	27.915.077,94	Fornecedores e Contas a Pagar a Curto Prazo	159.655,80	731.589,44
Investimentos e Aplicações Temporárias a Curto Prazo	-	-	Obrigações Fiscais a Curto Prazo	456,82	-
Estoques	6.383.536,68	5.838.575,16	Obrigações de Repartição a Outros Entes	-	-
Ativos Não Circulantes Mantidos para Venda	-	-	Provisões a Curto Prazo	-	-
VPDs Pagas Antecipadamente	1.329.920,32	14.413.943,95	Demais Obrigações a Curto Prazo	495.151,19	810.646,49
ATIVO NÃO CIRCULANTE	535.875.847,95	538.029.003,61	PASSIVO NÃO CIRCULANTE	35.881.155,60	72.001.386,92
Ativo Realizável a Longo Prazo	1.863.684,45	1.964.277,32	Obrigações Trab., Prev. e Assist. a Pagar a Longo Prazo	-	12.652.003,27
Créditos a Longo Prazo	1.863.684,45	1.964.277,32	Empréstimos e Financiamentos a Longo Prazo	-	-
Demais Créditos e Valores	1.863.684,45	1.964.277,32	Fornecedores e Contas a Pagar a Longo Prazo	-	-
Estoques	-	-	Obrigações Fiscais a Longo Prazo	-	-
Investimentos	-	-	Provisões a Longo Prazo	35.881.155,60	59.320.428,65
Participações Permanentes	-	-	Demais Obrigações a Longo Prazo	-	28.955,00
Propriedades para Investimento	-	-	Resultado Diferido	-	-
Propriedades para Investimento	-	-	TOTAL DO PASSIVO EXIGÍVEL	154.998.486,08	170.236.899,79
(-) Depreciação Acumulada de Propriedades p/ Investimentos	-	-	PATRIMÔNIO LÍQUIDO		
(-) Redução ao Valor Rec. de Propriedades para Investimentos	-	-	ESPECIFICAÇÃO		
Investimentos do RPPS de Longo Prazo	-	-		2021	2020
Investimentos do RPPS de Longo Prazo	-	-	Patrimônio Social e Capital Social	-	-
(-) Redução ao Valor Recuperável de Investimentos do RPPS	-	-	Adiantamentos para Futuro Aumento de Capital (AFAC)	-	-
Demais Investimentos Permanentes	-	-	Reservas de Capital	-	-
Demais Investimentos Permanentes	-	-	Ajustes de Avaliação Patrimonial	-	-
(-) Redução ao Valor Recuperável de Demais Invest. Perm.	-	-	Reservas de Lucros	-	-
Imobilizado	515.032.065,63	517.450.493,92	Demais Reservas	-	-
Bens Móveis	76.071.076,59	75.366.985,77	Resultados Acumulados	531.158.460,10	502.338.620,68
Bens Móveis	186.874.528,14	173.020.582,34	Resultado do Exercício	13.583.645,97	8.501.502,12
(-) Depreciação/Amortização/Exaustão Acum. de Bens Móveis	-110.803.451,55	-97.653.596,57	Resultados de Exercícios Anteriores	502.338.620,68	383.644.322,54
(-) Redução ao Valor Recuperável de Bens Móveis	-	-	Ajustes de Exercícios Anteriores	15.236.193,45	110.192.796,02
Bens Imóveis	438.960.989,04	442.083.508,15	(-) Ações / Cotas em Tesouraria	-	-
Bens Imóveis	440.683.778,19	443.363.299,12	TOTAL DO PATRIMÔNIO LÍQUIDO	531.158.460,10	502.338.620,68
(-) Depr./Amortização/Exaustão Acum. de Bens Imóveis	-1.722.789,15	-1.279.790,97			
(-) Redução ao Valor Recuperável de Bens Imóveis	-	-			
Intangível	18.980.097,87	18.614.232,37			
Softwares	18.980.097,87	18.614.232,37			
Softwares	22.449.814,11	21.869.559,71			
(-) Amortização Acumulada de Softwares	-3.469.716,24	-3.255.327,34			
(-) Redução ao Valor Recuperável de Softwares	-	-			
Marcas, Direitos e Patentes Industriais	-	-			



MINISTÉRIO DA FAZENDA
SECRETARIA DO TESOUREO NACIONAL

EXERCICIO 2021 PERIODO Anual

TITULO BALANÇO PATRIMONIAL - TODOS OS ORÇAMENTOS

EMISSAO 02/02/2022 PAGINA 2

SUBTITULO 80010 - TRIBUNAL REGIONAL DO TRABALHO DA 2A.REGIAO

ORGAO SUPERIOR 15000 - JUSTICA DO TRABALHO

VALORES EM UNIDADES DE REAL

ATIVO			PASSIVO		
ESPECIFICAÇÃO	2021	2020	PATRIMÔNIO LÍQUIDO		
			ESPECIFICAÇÃO	2021	2020
Marcas, Direitos e Patentes Industriais	-	-			
(-) Amortização Acumulada de Marcas, Direitos e Patentes Ind	-	-			
(-) Redução ao Valor Recuperável de Marcas, Direitos e Pat.	-	-			
Direitos de Uso de Imóveis	-	-			
Direitos de Uso de Imóveis	-	-			
(-) Amortização Acumulada de Direito de Uso de Imóveis	-	-			
(-) Redução ao Valor Recuperável Direito de Uso de Imóveis	-	-			
Diferido	-	-			
TOTAL DO ATIVO	686.156.946,18	672.575.520,47	TOTAL DO PASSIVO E PATRIMÔNIO LÍQUIDO	686.156.946,18	672.575.520,47

QUADRO DE ATIVOS E PASSIVOS FINANCEIROS E PERMANENTES

ATIVO			PASSIVO		
ESPECIFICAÇÃO	2021	2020	ESPECIFICAÇÃO	2021	2020
ATIVO FINANCEIRO	101.661.906,61	86.378.919,81	PASSIVO FINANCEIRO	11.095.329,24	10.576.606,54
ATIVO PERMANENTE	584.495.039,57	586.196.600,66	PASSIVO PERMANENTE	154.072.236,37	168.196.341,76
			SALDO PATRIMONIAL	520.989.380,57	493.802.572,17

QUADRO DE COMPENSAÇÕES

ATIVO			PASSIVO		
ESPECIFICAÇÃO	2021	2020	ESPECIFICAÇÃO	2021	2020
ESPECIFICAÇÃO / Saldo dos Atos Potenciais Ativos			ESPECIFICAÇÃO / Saldo dos Atos Potenciais Passivos		
SALDO DOS ATOS POTENCIAIS ATIVOS	23.283.147,76	29.874.009,60	SALDO DOS ATOS POTENCIAIS PASSIVOS	339.198.383,36	316.006.800,27
Atos Potenciais Ativos	23.283.147,76	29.874.009,60	Atos Potenciais Passivos	339.198.383,36	316.006.800,27
Garantias e Contragarantias Recebidas	22.524.516,01	27.122.099,89	Garantias e Contragarantias Concedidas	-	-
Direitos Conveniados e Outros Instrumentos Cong	-	-	Obrigações Conveniadas e Outros Instrumentos C	-	-
Direitos Contratuais	758.631,75	2.751.909,71	Obrigações Contratuais	339.198.383,36	316.006.800,27
Outros Atos Potenciais Ativos	-	-	Outros Atos Potenciais Passivos	-	-
TOTAL	23.283.147,76	29.874.009,60	TOTAL	339.198.383,36	316.006.800,27

DEMONSTRATIVO DO SUPERÁVIT/DÉFICIT FINANCEIRO APURADO NO BALANÇO PATRIMONIAL

DESTINAÇÃO DE RECURSOS	SUPERAVIT/DEFICIT FINANCEIRO
Recursos Ordinários	19.097.404,00
Recursos Vinculados	71.469.173,37
Seguridade Social (Exceto Previdência)	45.341,53
Previdência Social (RPPS)	700.000,00
Outros Recursos Vinculados a Fundos, Órgãos e Prog	70.723.831,84
TOTAL	90.566.577,37



MINISTÉRIO DA FAZENDA
SECRETARIA DO TESOURO NACIONAL

EXERCÍCIO 2021	PERÍODO Anual
-------------------	------------------

TÍTULO	DEMONSTRAÇÕES DOS FLUXOS DE CAIXA - TODOS OS ORÇAMENTOS
--------	---

EMISSÃO 02/02/2022	PÁGINA 1
-----------------------	-------------

SUBTÍTULO	80010 - TRIBUNAL REGIONAL DO TRABALHO DA 2A.REGIAO
-----------	--

ORGAO SUPERIOR	15000 - JUSTICA DO TRABALHO
----------------	-----------------------------

VALORES EM UNIDADES DE REAL

	2021	2020
FLUXOS DE CAIXA DAS ATIVIDADES OPERACIONAIS	31.087.561,20	13.181.140,78
INGRESSOS	3.041.716.637,81	2.963.046.649,84
Receita Tributária	-	-
Receita de Contribuições	-	-
Receita Agropecuária	-	-
Receita Industrial	-	-
Receita de Serviços	-	-
Remuneração das Disponibilidades	-	-
Outras Receitas Derivadas e Originárias	-	-
Transferências Recebidas	-	-
Intergovernamentais	-	-
Dos Estados e/ou Distrito Federal	-	-
Dos Municípios	-	-
Intragovernamentais	-	-
Outras Transferências Recebidas	-	-
Outros Ingressos Operacionais	3.041.716.637,81	2.963.046.649,84
Ingressos Extraorçamentários	6.259.100,62	1.068.354,01
Transferências Financeiras Recebidas	2.904.260.978,90	2.829.988.142,14
Arrecadação de Outra Unidade	131.194.380,60	131.990.153,69
Demais Recebimentos	2.177,69	-
DESEMBOLSOS	-3.010.629.076,61	-2.949.865.509,06
Pessoal e Demais Despesas	-2.574.541.058,89	-2.553.302.805,20
Legislativo	-	-
Judiciário	-1.821.322.785,02	-1.813.416.379,70
Essencial à Justiça	-	-
Administração	-	-
Defesa Nacional	-	-
Segurança Pública	-	-
Relações Exteriores	-	-
Assistência Social	-	-
Previdência Social	-724.327.401,25	-710.518.716,22
Saúde	-	-
Trabalho	-	-
Educação	-	-
Cultura	-	-
Direitos da Cidadania	-	-
Urbanismo	-	-
Habitação	-	-
Saneamento	-	-
Gestão Ambiental	-	-
Ciência e Tecnologia	-	-
Agricultura	-	-
Organização Agrária	-	-
Indústria	-	-



MINISTÉRIO DA FAZENDA
SECRETARIA DO TESOURO NACIONAL

EXERCÍCIO 2021 PERÍODO Anual

TÍTULO DEMONSTRAÇÕES DOS FLUXOS DE CAIXA - TODOS OS ORÇAMENTOS

EMISSÃO 02/02/2022 PAGINA 2

SUBTÍTULO 80010 - TRIBUNAL REGIONAL DO TRABALHO DA 2A.REGIAO

ORGAO SUPERIOR 15000 - JUSTICA DO TRABALHO

VALORES EM UNIDADES DE REAL

	2021	2020
Comércio e Serviços	-	-
Comunicações	-	-
Energia	-	-
Transporte	-	-
Desporto e Lazer	-	-
Encargos Especiais	-28.886.424,38	-29.372.157,52
(+/-) Ordens Bancárias não Sacadas - Cartão de Pagamento	-4.448,24	4.448,24
Juros e Encargos da Dívida	-	-
Juros e Correção Monetária da Dívida Interna	-	-
Juros e Correção Monetária da Dívida Externa	-	-
Outros Encargos da Dívida	-	-
Transferências Concedidas	-319.071.138,14	-310.959.546,69
Intergovernamentais	-	-
A Estados e/ou Distrito Federal	-	-
A Municípios	-	-
Intragovernamentais	-319.071.138,14	-310.959.546,69
Outras Transferências Concedidas	-	-
Outros Desembolsos Operacionais	-117.016.879,58	-85.603.157,17
Dispêndios Extraorçamentários	-6.382.207,29	-1.032.147,55
Transferências Financeiras Concedidas	-110.632.494,60	-84.571.009,62
Valores Compensados	-2.177,69	-
FLUXOS DE CAIXA DAS ATIVIDADES DE INVESTIMENTO	-15.804.574,40	-14.922.704,27
INGRESSOS	-	-
Alienação de Bens	-	-
Amortização de Empréstimos e Financiamentos Concedidos	-	-
Outros Ingressos de Investimentos	-	-
DESEMBOLSOS	-15.804.574,40	-14.922.704,27
Aquisição de Ativo Não Circulante	-15.125.550,16	-14.277.814,25
Concessão de Empréstimos e Financiamentos	-	-
Outros Desembolsos de Investimentos	-679.024,24	-644.890,02
FLUXOS DE CAIXA DAS ATIVIDADES DE FINANCIAMENTO	-	-
INGRESSOS	-	-
Operações de Crédito	-	-
Integralização do Capital Social de Empresas Dependentes	-	-
Transferências de Capital Recebidas	-	-
Outros Ingressos de Financiamento	-	-
DESEMBOLSOS	-	-
Amortização / Refinanciamento da Dívida	-	-
Outros Desembolsos de Financiamento	-	-
GERAÇÃO LÍQUIDA DE CAIXA E EQUIVALENTES DE CAIXA	15.282.986,80	-1.741.563,49
CAIXA E EQUIVALENTES DE CAIXA INICIAL	86.378.919,81	88.120.483,30
CAIXA E EQUIVALENTE DE CAIXA FINAL	101.661.906,61	86.378.919,81



TÍTULO	DEMONSTRAÇÕES DAS VARIAÇÕES PATRIMONIAIS - TODOS OS ORÇAMENTOS
--------	--

SUBTÍTULO	80010 - TRIBUNAL REGIONAL DO TRABALHO DA 2A.REGIAO
-----------	--

ORGAO SUPERIOR	15000 - JUSTICA DO TRABALHO
----------------	-----------------------------

VALORES EM UNIDADES DE REAL

VARIAÇÕES PATRIMONIAIS QUANTITATIVAS		
	2021	2020
VARIAÇÕES PATRIMONIAIS AUMENTATIVAS	3.069.131.554,13	2.962.741.752,19
Impostos, Taxas e Contribuições de Melhoria	88.880.514,83	74.949.910,60
Impostos	-	-
Taxas	88.880.514,83	74.949.910,60
Contribuições de Melhoria	-	-
Contribuições	-	-
Contribuições Sociais	-	-
Contribuições de Intervenção no Domínio Econômico	-	-
Contribuição de Iluminação Pública	-	-
Contribuições de Interesse das Categorias Profissionais	-	-
Exploração e Venda de Bens, Serviços e Direitos	1.351.423,71	1.061.853,67
Venda de Mercadorias	-	-
Vendas de Produtos	-	-
Exploração de Bens, Direitos e Prestação de Serviços	1.351.423,71	1.061.853,67
Variações Patrimoniais Aumentativas Financeiras	280.566,74	198.424,98
Juros e Encargos de Empréstimos e Financiamentos Concedidos	-	-
Juros e Encargos de Mora	337,71	16.770,27
Variações Monetárias e Cambiais	280.229,03	181.654,71
Descontos Financeiros Obtidos	-	-
Remuneração de Depósitos Bancários e Aplicações Financeiras	-	-
Aportes do Banco Central	-	-
Outras Variações Patrimoniais Aumentativas Financeiras	-	-
Transferências e Delegações Recebidas	2.937.433.502,19	2.880.840.078,97
Transferências Intragovernamentais	2.904.260.978,90	2.829.988.142,14
Transferências Intergovernamentais	32.982.372,00	50.824.700,00
Transferências das Instituições Privadas	-	-
Transferências das Instituições Multigovernamentais	-	-
Transferências de Consórcios Públicos	-	-
Transferências do Exterior	-	-
Execução Orçamentária Delegada de Entes	-	-
Transferências de Pessoas Físicas	-	-
Outras Transferências e Delegações Recebidas	190.151,29	27.236,83
Valorização e Ganhos c/ Ativos e Desincorporação de Passivos	33.251.450,81	564.743,20
Reavaliação de Ativos	10.811.875,22	-
Ganhos com Alienação	-	-
Ganhos com Incorporação de Ativos	22.150.000,00	-
Ganhos com Desincorporação de Passivos	289.575,59	564.743,20
Reversão de Redução ao Valor Recuperável	-	-
Outras Variações Patrimoniais Aumentativas	7.934.095,85	5.126.740,77
Variação Patrimonial Aumentativa a Classificar	-	-
Resultado Positivo de Participações	-	-
Operações da Autoridade Monetária	-	-



MINISTÉRIO DA FAZENDA
SECRETARIA DO TESOURO NACIONAL

EXERCÍCIO 2021	PERÍODO Anual
-------------------	------------------

TÍTULO	DEMONSTRAÇÕES DAS VARIAÇÕES PATRIMONIAIS - TODOS OS ORÇAMENTOS
--------	--

EMIÇÃO 02/02/2022	PÁGINA 2
----------------------	-------------

SUBTÍTULO	80010 - TRIBUNAL REGIONAL DO TRABALHO DA 2A.REGIAO
-----------	--

ORGAO SUPERIOR	15000 - JUSTICA DO TRABALHO
----------------	-----------------------------

VALORES EM UNIDADES DE REAL

VARIAÇÕES PATRIMONIAIS QUANTITATIVAS		
	2021	2020
Reversão de Provisões e Ajustes para Perdas	-	-
Diversas Variações Patrimoniais Aumentativas	7.934.095,85	5.126.740,77
VARIAÇÕES PATRIMONIAIS DIMINUTIVAS	3.055.547.908,16	2.954.240.250,07
Pessoal e Encargos	1.948.319.633,93	1.912.959.952,17
Remuneração a Pessoal	1.542.881.754,81	1.517.147.690,41
Encargos Patronais	326.619.856,74	317.702.864,29
Benefícios a Pessoal	78.818.022,38	78.109.397,47
Outras Var. Patrimoniais Diminutivas - Pessoal e Encargos	-	-
Benefícios Previdenciários e Assistenciais	737.803.845,95	727.808.263,39
Aposentadorias e Reformas	580.587.905,50	576.751.455,73
Pensões	140.725.146,96	128.574.600,85
Benefícios de Prestação Continuada	-	-
Benefícios Eventuais	-	-
Políticas Públicas de Transferência de Renda	-	-
Outros Benefícios Previdenciários e Assistenciais	16.490.793,49	22.482.206,81
Uso de Bens, Serviços e Consumo de Capital Fixo	185.755.279,67	190.113.528,85
Uso de Material de Consumo	5.764.720,88	4.089.338,77
Serviços	165.542.913,60	169.786.848,14
Depreciação, Amortização e Exaustão	14.447.645,19	16.237.341,94
Variações Patrimoniais Diminutivas Financeiras	2.971.178,95	675.861,83
Juros e Encargos de Empréstimos e Financiamentos Obtidos	-	-
Juros e Encargos de Mora	28.630,61	126.111,97
Variações Monetárias e Cambiais	2.939.610,89	544.815,55
Descontos Financeiros Concedidos	2.937,45	4.934,31
Aportes ao Banco Central	-	-
Outras Variações Patrimoniais Diminutivas Financeiras	-	-
Transferências e Delegações Concedidas	114.068.928,75	84.750.515,97
Transferências Intragovernamentais	110.632.494,60	84.571.009,62
Transferências Intergovernamentais	-	-
Transferências a Instituições Privadas	-	-
Transferências a Instituições Multigovernamentais	-	-
Transferências a Consórcios Públicos	-	-
Transferências ao Exterior	-	-
Execução Orçamentária Delegada a Entes	-	-
Outras Transferências e Delegações Concedidas	3.436.434,15	179.506,35
Desvalorização e Perda de Ativos e Incorporação de Passivos	62.781.976,03	32.709.384,16
Reavaliação, Redução a Valor Recuperável e Ajustes p/ Perdas	-	-
Perdas com Alienação	-	-
Perdas Involuntárias	-	-
Incorporação de Passivos	25.558.001,86	31.478.132,82
Desincorporação de Ativos	37.223.974,17	1.231.251,34



TÍTULO	DEMONSTRAÇÕES DAS VARIAÇÕES PATRIMONIAIS - TODOS OS ORÇAMENTOS
--------	--

SUBTÍTULO	80010 - TRIBUNAL REGIONAL DO TRABALHO DA 2A.REGIAO
-----------	--

ORGAO SUPERIOR	15000 - JUSTICA DO TRABALHO
----------------	-----------------------------

VALORES EM UNIDADES DE REAL

VARIAÇÕES PATRIMONIAIS QUANTITATIVAS		
	2021	2020
Tributárias	1.878.535,06	2.797.457,57
Impostos, Taxas e Contribuições de Melhoria	73.518,22	50.883,02
Contribuições	1.805.016,84	2.746.574,55
Custo - Mercadorias, Produtos Vend. e dos Serviços Prestados	-	-
Custo das Mercadorias Vendidas	-	-
Custos dos Produtos Vendidos	-	-
Custo dos Serviços Prestados	-	-
Outras Variações Patrimoniais Diminutivas	1.968.529,82	2.425.286,13
Premiações	-	-
Resultado Negativo de Participações	-	-
Operações da Autoridade Monetária	-	-
Incentivos	-	-
Subvenções Econômicas	-	-
Participações e Contribuições	-	-
Constituição de Provisões	173.183,38	961.523,05
Diversas Variações Patrimoniais Diminutivas	1.795.346,44	1.463.763,08
RESULTADO PATRIMONIAL DO PERÍODO	13.583.645,97	8.501.502,12

VARIAÇÕES PATRIMONIAIS QUALITATIVAS		
	2021	2020