

RELATÓRIO DE CUMPRIMENTO DE METAS – 2021

Referência: Ano 2021

Meta		CUMPRIMENTO DA META			
		1º Grau	2º Grau	TRT2	
Meta 1 - Julgar mais processos que os distribuídos					
<i>Julgar quantidade maior de processos de conhecimento do que os distribuídos no ano corrente.</i>	= > 100%	95,31%	95,79%	95,46%	●
Índice de Processos Julgados – IPJ		95,31%	95,79%	95,46%	
Meta 2 - Julgar processos mais antigos					
<i>Identificar e julgar, até 31/12/2021, pelo menos 93% dos processos distribuídos até 31/12/2019, nos 1º e 2º Graus.</i>	= > 93%	98,06%	104,00%	99,72%	●
Índice de Processos Antigos – IPA		91,20%	96,72%	92,74%	
Meta 3 - Estimular a conciliação					
<i>Aumentar o índice de conciliação em relação à média do biênio 2018/2019, em 1 ponto percentual. Cláusula de barreira: 40%.</i>	= > 51,28%	103,62%	—	103,62%	●
Índice de Conciliação – ICONc		53,14%	—	53,14%	
Meta 5 - Reduzir a Taxa de Congestionamento					
<i>Reduzir em 2 pontos percentuais a taxa de congestionamento líquida, exceto execuções fiscais, em relação a 2019. Cláusula de barreira na fase de conhecimento: 40% e Cláusula de barreira na fase de execução: 65%.</i>	<= 42,19%	85,87%	116,52%	90,85%	●
Taxa de Congestionamento Líquida, exceto exec. fiscais - TCLNFISC		49,13%	36,21%	46,44%	
Meta 9 – Integrar a Agenda 2030 ao Poder Judiciário					
<i>Realizar ações de prevenção ou desjudicialização de litígios, voltadas aos Objetivos de Desenvolvimento Sustentável (ODSs), da Agenda 2030 da ONU (Organização das Nações Unidas).</i>	= 100%	—	—	100,00%	●
Percentual de execução da ação planejada		—	—	100,00%	
Meta 10 – Saúde de magistrados e servidores					
<i>Realizar exames periódicos de saúde em 15% dos magistrados e 15% dos servidores e promover pelo menos uma ação com vistas a reduzir a incidência de casos de uma das cinco doenças mais frequentes constatadas nos exames periódicos de saúde ou de uma das cinco maiores causas de absenteísmos do ano anterior.</i>	= 100%	—	—	100,00%	●
Meta 11 – Aumentar a tramitação dos processos de forma eletrônica					
<i>Alcançar 100% de processos judiciais eletrônicos em relação ao acervo total.</i>	= 100%	100,00%	100,00%	100,00%	●
Percentual de processos eletrônicos		100,00%	100,00%	100,00%	



Meta 1 - Julgar mais processos que os distribuídos

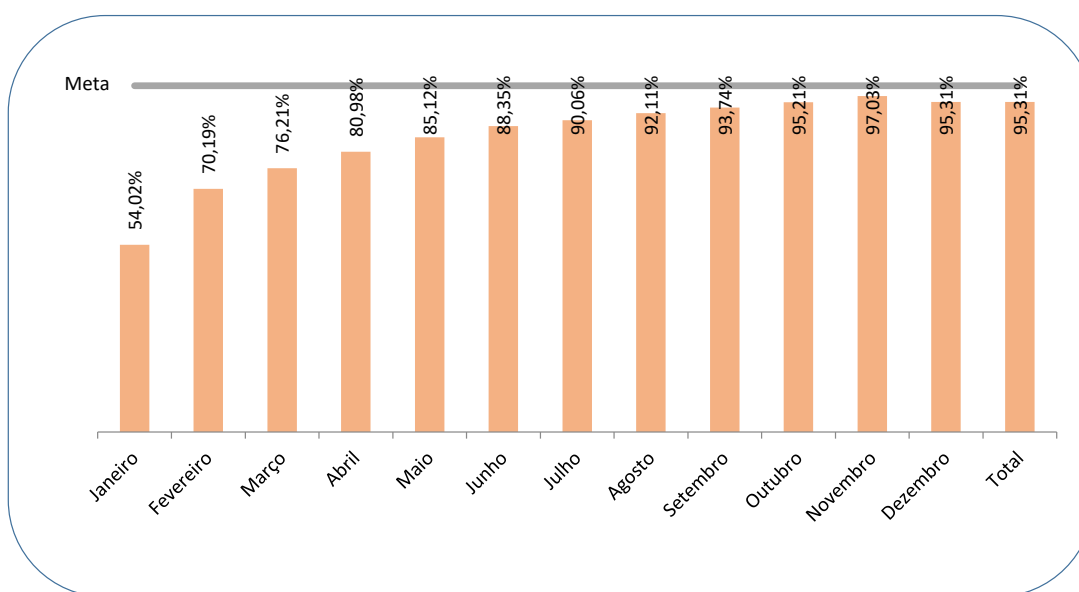
Julgar quantidade maior de processos de conhecimento do que os distribuídos no ano corrente

1º Grau		Referência: Ano 2021			
Mês	Processos Distribuídos	Processos Julgados	Cumprimento da meta no mês	Cumprimento da meta acumulado ^{1,2}	³
Janeiro	17.171	9.486	54,02%	54,02%	●
Fevereiro	25.925	21.160	81,07%	70,19%	●
Março	29.605	25.385	85,01%	76,21%	●
Abril	25.725	24.532	94,46%	80,98%	●
Maiο	26.429	26.736	100,66%	85,12%	●
Junho	26.938	27.990	103,37%	88,35%	●
Julho	26.935	27.015	99,71%	90,06%	●
Agosto	27.641	29.460	105,34%	92,11%	●
Setembro	26.565	28.541	106,37%	93,74%	●
Outubro	25.273	27.741	108,70%	95,21%	●
Novembro	23.986	28.226	116,72%	97,03%	●
Dezembro	23.533	17.680	74,56%	95,31%	●
Total	305.726	293.952	-	95,31%	●

1. Na aferição, excluem-se os processos que tiveram cancelamento da distribuição e os remetidos para outro tribunal ou jurisdição.

2. O cálculo da meta considera os processos que entraram e saíram da meta por suspensão.

3. Parâmetros dos sinalizadores: ● meta atingida: 100% ou mais ● entre 85% e 99,9% ● menor que 85%



A Meta 1 prevê o julgamento de quantidade maior de processos de conhecimento do que os distribuídos. Ao fim do mês de dezembro os processos julgados não superaram a quantidade de processos distribuídos. Assim, o 1º grau fecha o ano com 95,31% de cumprimento da meta.



Meta 1 - Julgar mais processos que os distribuídos

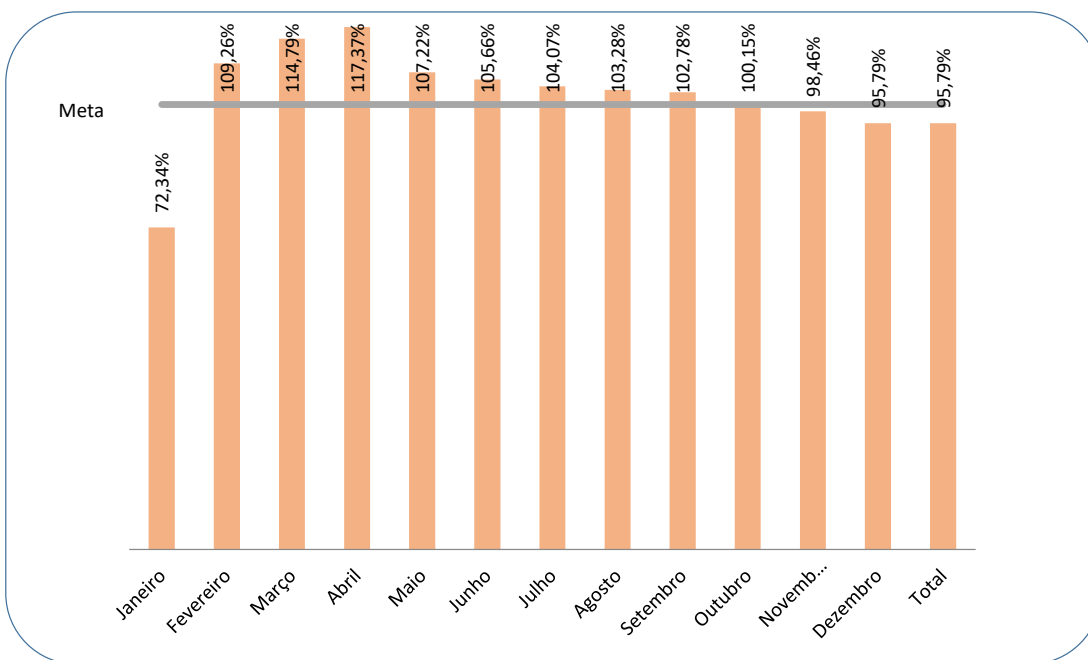
Julgar quantidade maior de processos de conhecimento do que os distribuídos no ano corrente

2º Grau				Referência: Ano 2021	
Mês	Processos Distribuídos	Processos Julgados	Cumprimento da meta no mês	Cumprimento da meta acumulado ^{1,2}	³
Janeiro	4.526	3.607	72,34%	72,34%	●
Fevereiro	10.257	13.448	126,58%	109,26%	●
Março	10.641	13.909	122,37%	114,79%	●
Abril	9.670	12.877	124,07%	117,37%	●
Maiο	13.863	11.577	80,77%	107,22%	●
Junho	13.428	13.665	99,74%	105,66%	●
Julho	12.236	11.834	95,67%	104,07%	●
Agosto	12.674	12.562	98,47%	103,28%	●
Setembro	13.174	13.229	99,33%	102,78%	●
Outubro	12.568	9.912	78,52%	100,15%	●
Novembro	12.701	10.563	82,97%	98,46%	●
Dezembro	8.981	5.128	57,32%	95,79%	●
Total	134.719	132.311	-	95,79%	●

1. Na aferição, excluem-se os processos que tiveram cancelamento da distribuição e os remetidos para outro tribunal ou jurisdição.

2. O cálculo da meta considera os processos que entraram e saíram da meta por suspensão.

3. Parâmetros dos sinalizadores: ● meta atingida: 100% ou mais ● entre 85% e 99,9% ● menor que 85%



Ao término do ano de 2021 o 2º Grau não cumpriu a Meta 1. Apesar de até setembro a quantidade de processos julgados ter sido superior aos processos distribuídos, a partir de outubro houve grande diminuição nos processos julgados, comprometendo o cumprimento da meta 2 no 2º Grau.



Meta 1 - Julgar mais processos que os distribuídos

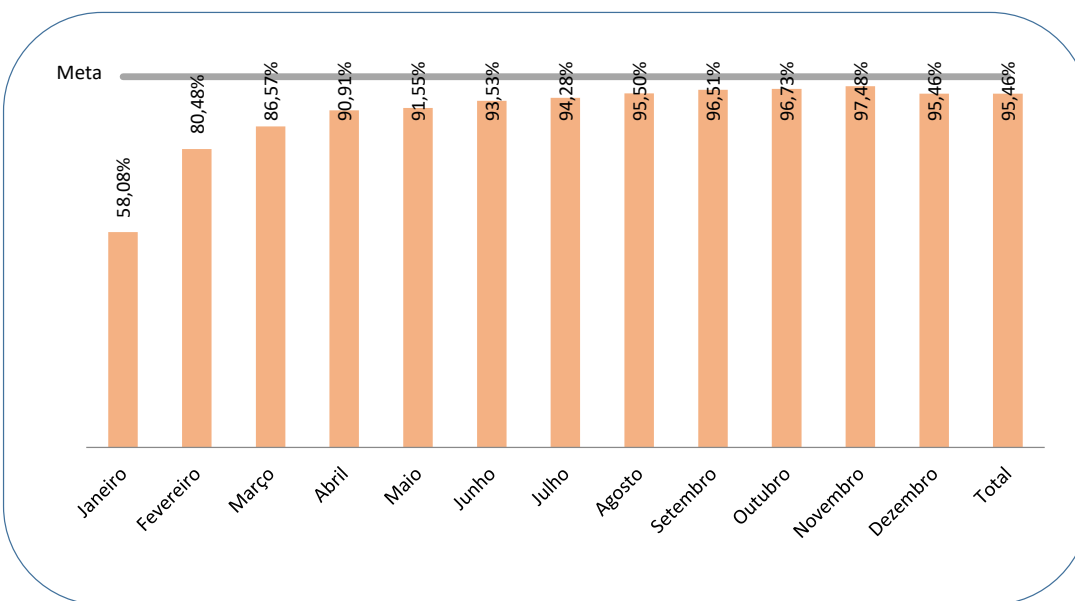
Julgar quantidade maior de processos de conhecimento do que os distribuídos no ano corrente

Total Tribunal			Referência: Ano 2021		
Mês	Processos Distribuídos	Processos Julgados	Cumprimento da meta no mês	Cumprimento da meta acumulado ^{1,2}	³
Janeiro	21.697	13.093	58,08%	58,08%	●
Fevereiro	36.182	34.608	94,24%	80,48%	●
Março	40.246	39.294	95,31%	86,57%	●
Abril	35.395	37.409	102,92%	90,91%	●
Mai	40.292	38.313	93,69%	91,55%	●
Junho	40.366	41.655	102,15%	93,53%	●
Julho	39.171	38.849	98,45%	94,28%	●
Agosto	40.315	42.022	103,19%	95,50%	●
Setembro	39.739	41.770	104,04%	96,51%	●
Outubro	37.841	37.653	98,72%	96,73%	●
Novembro	36.687	38.789	105,08%	97,48%	●
Dezembro	32.514	22.808	69,84%	95,46%	●
Total	440.445	426.263	-	95,46%	●

1. Na aferição, excluem-se os processos que tiveram cancelamento da distribuição e os remetidos para outro tribunal ou jurisdição.

2. O cálculo da meta considera os processos que entraram e saíram da meta por suspensão.

3. Parâmetros dos sinalizadores: ● meta atingida: 100% ou mais ● entre 85% e 99,9% ● menor que 85%



O TRT 2 fecha o ano de 2021 com 95,46% de cumprimento da Meta 1, considerando o 1º e 2º graus de jurisdição. A quantidade de processos julgados em relação aos distribuídos oscilou muito durante o ano, o que dificultou o atingimento da meta ao final de 2021.



Meta 2 - Julgar processos mais antigos

Identificar e julgar, até 31/12/2021, pelo menos 93% dos processos distribuídos até 31/12/2019, nos 1º e 2º Graus

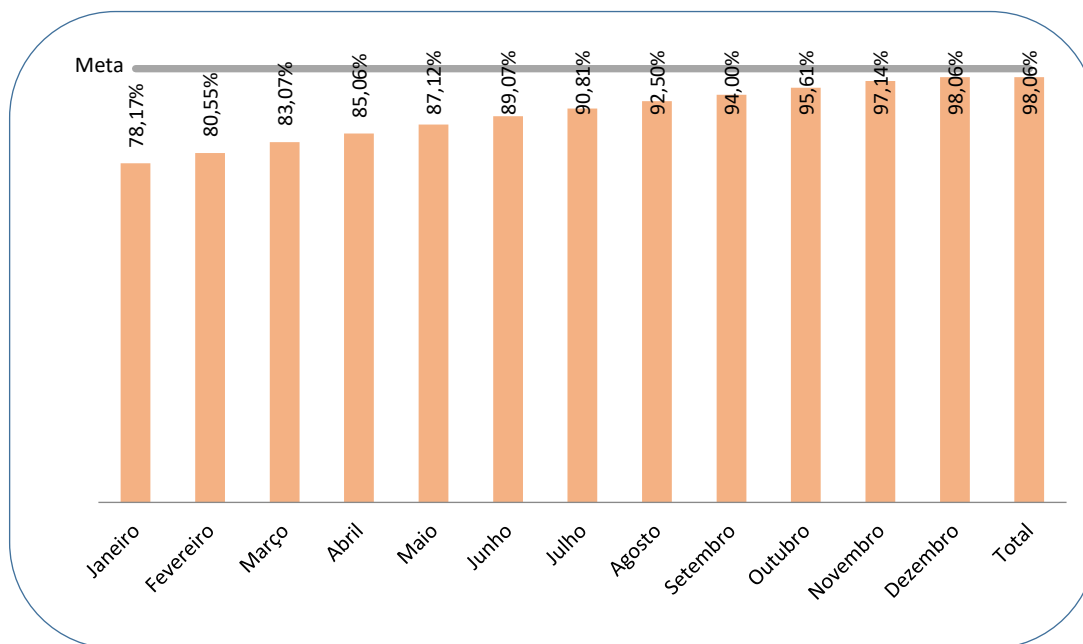
2019 2016 2015 2014

1º Grau		Referência: Ano 2021		
Mês	Saldo Pendente de Julgamento ¹	Distribuídos até 31/12/2019 e Julgados no mês	Cumprimento da meta acumulado ²	³
Janeiro	32.531	1.314	78,17%	●
Fevereiro	29.899	2.667	80,55%	●
Março	27.130	2.854	83,07%	●
Abril	24.924	2.233	85,06%	●
Maio	22.642	2.278	87,12%	●
Junho	20.480	2.161	89,07%	●
Julho	18.551	1.934	90,81%	●
Agosto	16.677	1.945	92,50%	●
Setembro	15.024	1.751	94,00%	●
Outubro	13.242	1.820	95,61%	●
Novembro	11.547	1.727	97,14%	●
Dezembro	10.525	1.074	98,06%	●
Total	-	23.758	98,06%	●

1. Inclui processos que saíram de situação de suspensão e exclui os que entraram em suspensão.

2. O percentual de cumprimento da meta leva em conta também o saldo pendente de julgamento em 31/12/2019.

3. Parâmetros dos sinalizadores: ● meta atingida: 100% ou mais ● entre 85% e 99,9% ● menor que 85%



Apesar da diminuição gradativa no saldo de processos antigos pendentes de julgamento, até o fim do ano de 2021 a meta não foi totalmente cumprida.



Meta 2 - Julgar processos mais antigos

Identificar e julgar, até 31/12/2021, pelo menos 93% dos processos distribuídos até 31/12/2019, nos 1º e 2º Graus

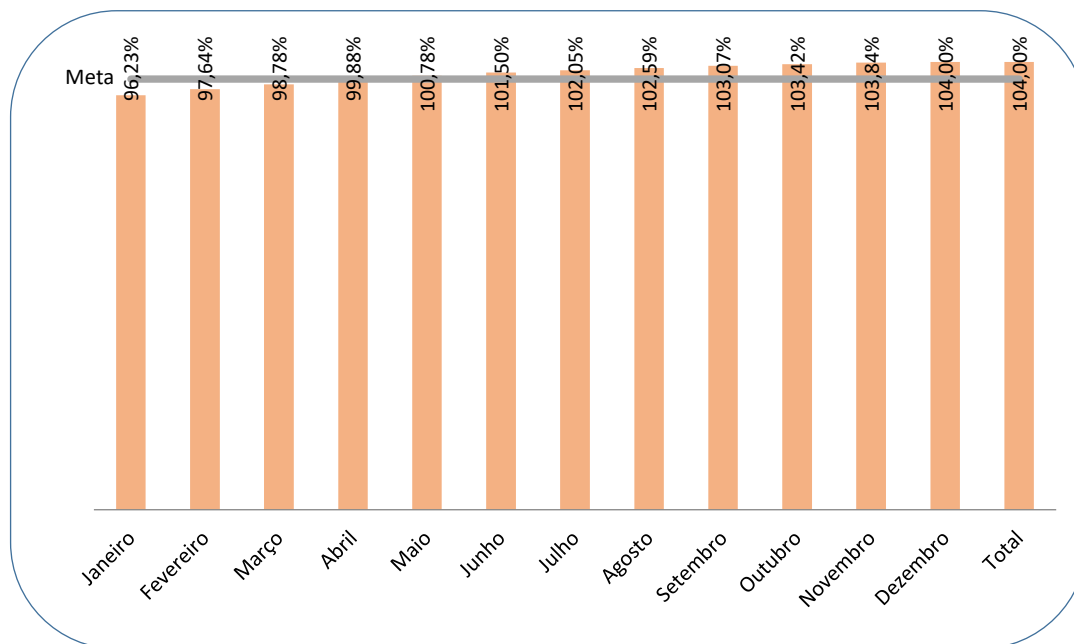
2019 2016 2015 2014

2º Grau		Referência: Ano 2021		
Mês	Saldo Pendente de Julgamento ¹	Distribuídos até 31/12/2019 e Julgados no mês	Cumprimento da meta acumulado ²	³
Janeiro	4.727	125	96,23%	●
Fevereiro	4.150	705	97,64%	●
Março	3.690	685	98,78%	●
Abril	3.239	659	99,88%	●
Maió	2.865	498	100,78%	●
Junho	2.567	427	101,50%	●
Julho	2.340	314	102,05%	●
Agosto	2.110	307	102,59%	●
Setembro	1.910	274	103,07%	●
Outubro	1.759	198	103,42%	●
Novembro	1.583	189	103,84%	●
Dezembro	1.511	73	104,00%	●
Total	-	4.454	104,00%	●

1. Inclui processos que saíram de situação de suspensão e excluí os que entraram em suspensão.

2. O percentual de cumprimento da meta leva em conta também o saldo pendente de julgamento em 31/12/2019.

3. Parâmetros dos sinalizadores: ● meta atingida: 100% ou mais ● entre 85% e 99,9% ● menor que 85%



Já no 2º Grau a diminuição do saldo de processos pendentes foi mais consistente e o 2º Grau manteve o cumprimento da meta até final do ano de 2021.



Meta 2 - Julgar processos mais antigos

Identificar e julgar, até 31/12/2021, pelo menos 93% dos processos distribuídos até 31/12/2019, nos 1º e 2º Graus

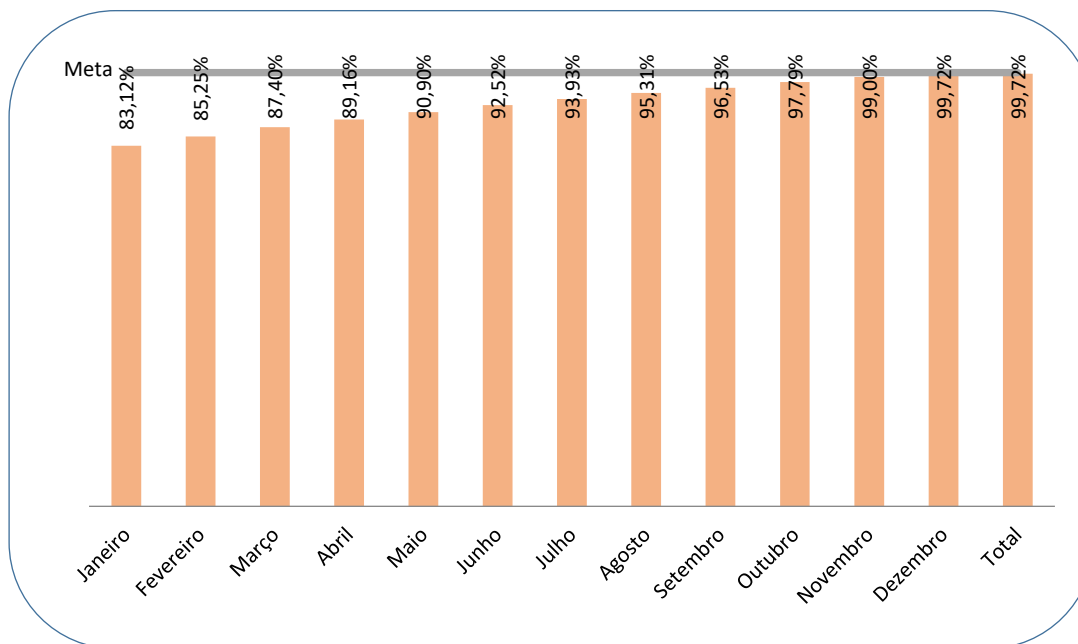
2019 2016 2015 2014

Mês	Saldo Pendente de Julgamento ¹	Distribuídos até 31/12/2019 e Julgados no mês	Referência: Ano 2021	
			Cumprimento da meta acumulado ²	³
Janeiro	37.258	1.439	83,12%	●
Fevereiro	34.049	3.372	85,25%	●
Março	30.820	3.539	87,40%	●
Abril	28.163	2.892	89,16%	●
Maio	25.507	2.776	90,90%	●
Junho	23.047	2.588	92,52%	●
Julho	20.891	2.248	93,93%	●
Agosto	18.787	2.252	95,31%	●
Setembro	16.934	2.025	96,53%	●
Outubro	15.001	2.018	97,79%	●
Novembro	13.130	1.916	99,00%	●
Dezembro	12.036	1.147	99,72%	●
Total	-	28.212	99,72%	●

1. Inclui processos que saíram de situação de suspensão e exclui os que entraram em suspensão.

2. O percentual de cumprimento da meta leva em conta também o saldo pendente de julgamento em 31/12/2019.

3. Parâmetros dos sinalizadores: ● meta atingida: 100% ou mais ● entre 85% e 99,9% ● menor que 85%



A quantidade de processos antigos julgados durante o ano apresentou uma oscilação gradual, sendo insuficiente para que o TRT-2 cumprisse a meta ao final do ano.



Meta 3 - Estimular a conciliação

Aumentar o índice de conciliação em relação à média do biênio 2018/2019, em 1 ponto percentual.

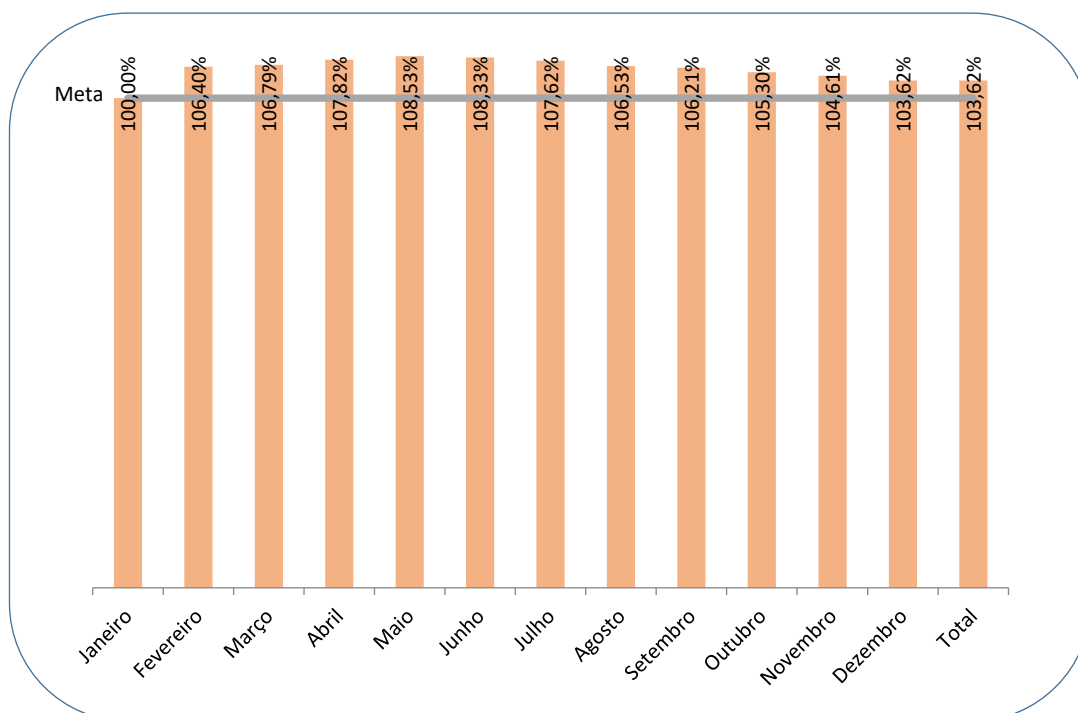
Cláusula de barreira: 40%.

Apuração apenas para o 1º Grau

Referência: Ano 2021

Mês	Conciliações	Processos Solucionados	Cumprimento da meta acumulado (%)	1
Janeiro	4.655	9.171	100,00%	●
Fevereiro	11.417	20.283	106,40%	●
Março	13.548	24.631	106,79%	●
Abril	13.352	23.632	107,82%	●
Mai	14.668	25.841	108,53%	●
Junho	14.853	26.926	108,33%	●
Julho	13.944	26.121	107,62%	●
Agosto	14.651	28.416	106,53%	●
Setembro	14.577	27.336	106,21%	●
Outubro	13.384	26.620	105,30%	●
Novembro	13.629	26.980	104,61%	●
Dezembro	7.758	17.118	103,62%	●
Total	150.436	283.075	103,62%	●

1. Parâmetros dos sinalizadores: ● meta atingida: 100% ou mais ● entre 85% e 99,9% ● menor que 85%



O percentual a ser considerado, para o TRT-2, de cumprimento da Meta 3 de 2021 é um Índice de Conciliação de 51,28% (ou seja, dos processos solucionados na fase de conhecimento 51,28% ou mais, devem ter sido por conciliações).

Ao final do ano esse índice foi alcançado (53,14%) e a meta cumprida.



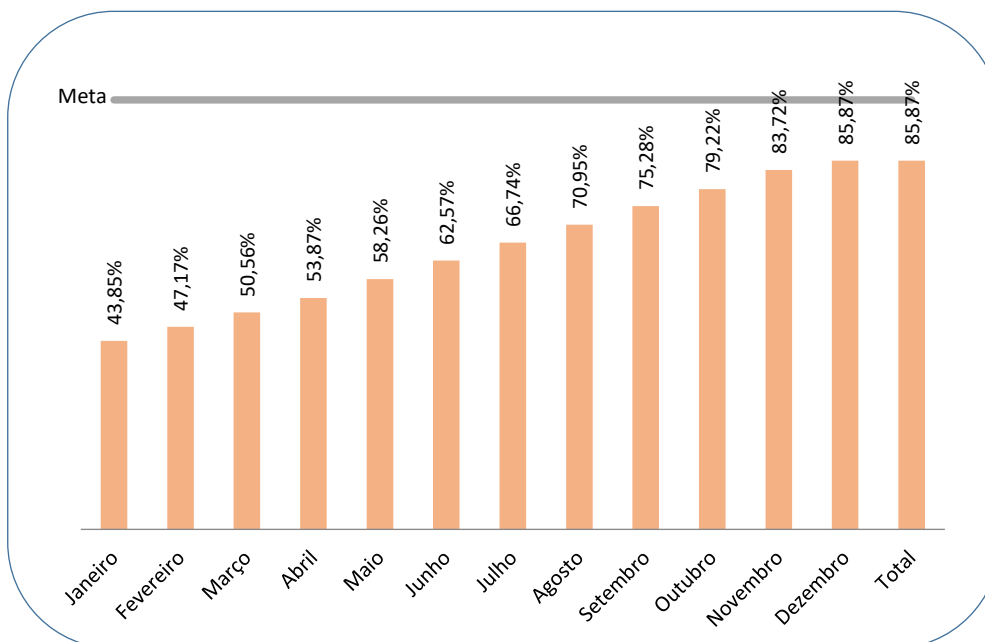
Meta 5 - Reduzir a Taxa de Congestionamento

Reduzir em 2 pontos percentuais a taxa de congestionamento líquida, exceto execuções fiscais, em relação a 2019. Cláusula de barreira na fase de conhecimento: 40% e Cláusula de barreira na fase de execução: 65%.

1º Grau		Referência: Ano 2021		
Mês	Processos baixados no mês	Taxa de Congest. Líquida (acumulada) ¹	Cumprimento da meta acumulado (%)	²
Janeiro	16.658	96,21%	43,85%	●
Fevereiro	33.575	89,44%	47,17%	●
Março	34.903	83,45%	50,56%	●
Abril	34.158	78,32%	53,87%	●
Mai	42.927	72,42%	58,26%	●
Junho	41.411	67,43%	62,57%	●
Julho	40.578	63,21%	66,74%	●
Agosto	40.407	59,46%	70,95%	●
Setembro	39.948	56,04%	75,28%	●
Outubro	36.278	53,26%	79,22%	●
Novembro	37.440	50,39%	83,72%	●
Dezembro	24.037	49,13%	85,87%	●
Total	422.320	49,13%	85,87%	●

1. Excluem-se execuções fiscais e os processos suspensos, sobrestados ou em arquivo provisório.

2. Parâmetros dos sinalizadores: ● meta atingida: 100% ou mais ● entre 85% e 99,9% ● menor que 85%



A taxa de congestionamento mede o percentual de processos que ficaram parados sem solução, em relação ao total tramitado no período de um ano. Trata-se de uma meta com evolução gradual do cumprimento, porém, a diminuição desse indicador no 1º Grau foi lenta, comprometendo o atingimento da meta ao término do ano.



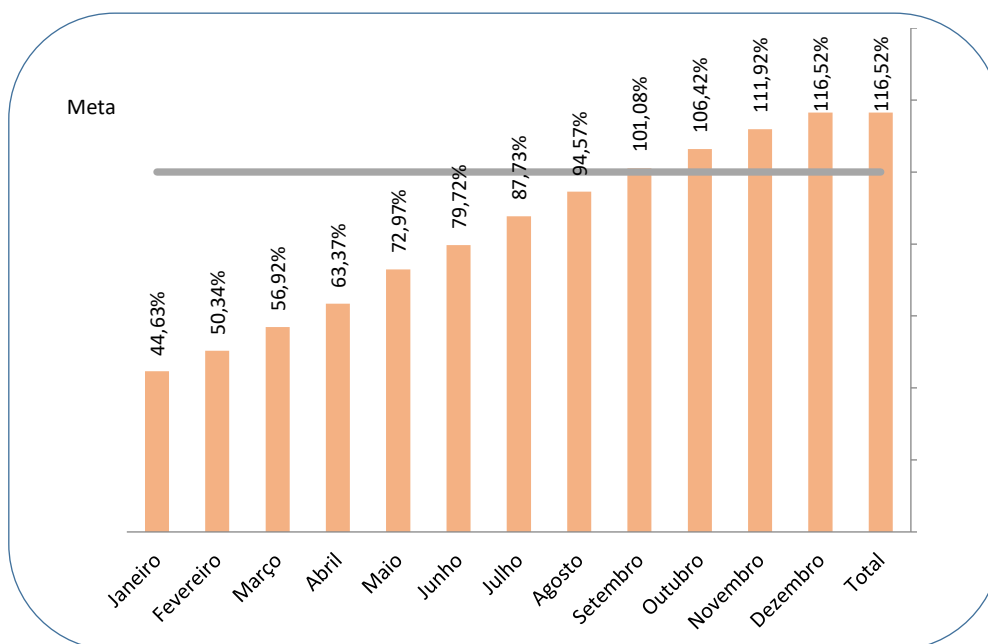
Meta 5 - Reduzir a Taxa de Congestionamento

Reduzir em 2 pontos percentuais a taxa de congestionamento líquida, exceto execuções fiscais, em relação a 2019. Cláusula de barreira na fase de conhecimento: 40% e Cláusula de barreira na fase de execução: 65%.

2º Grau			Referência: Ano 2021	
Mês	Processos baixados no mês	Taxa de Congest. Líquida (acumulada) ¹	Cumprimento da meta acumulado (%)	²
Janeiro	4.991	94,54%	44,63%	●
Fevereiro	11.358	83,81%	50,34%	●
Março	12.444	74,12%	56,92%	●
Abril	11.857	66,57%	63,37%	●
Mai	15.819	57,82%	72,97%	●
Junho	12.752	52,92%	79,72%	●
Julho	13.387	48,09%	87,73%	●
Agosto	12.377	44,61%	94,57%	●
Setembro	12.562	41,74%	101,08%	●
Outubro	11.406	39,65%	106,42%	●
Novembro	11.706	37,70%	111,92%	●
Dezembro	8.799	36,21%	116,52%	●
Total	139.458	36,21%	116,52%	●

1. Excluem-se execuções fiscais e os processos suspensos, sobrestados ou em arquivo provisório.

2. Parâmetros dos sinalizadores: ● meta atingida: 100% ou mais ● entre 85% e 99,9% ● menor que 85%



Quanto menor a taxa de congestionamento melhor, pois indica diminuição dos processos que ficaram parados sem solução, em relação ao total tramitado no período. Trata-se de uma meta com evolução gradual do cumprimento, e no 2º Grau o cumprimento foi mais consistente, consolidando um bom resultado ao final do ano.



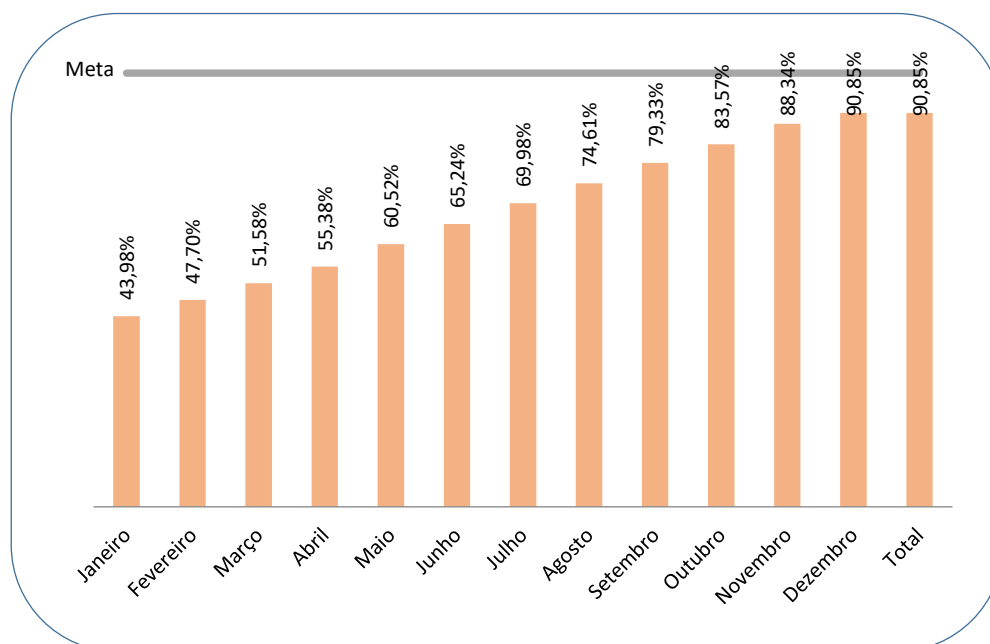
Meta 5 - Reduzir a Taxa de Congestionamento

Reduzir em 2 pontos percentuais a taxa de congestionamento líquida, exceto execuções fiscais, em relação a 2019. Cláusula de barreira na fase de conhecimento: 40% e Cláusula de barreira na fase de execução: 65%.

Total Tribunal		Referência: Ano 2021		
Mês	Processos baixados no mês	Taxa de Congest. Líquida (acumulada) ¹	Cumprimento da meta acumulado (%)	²
Janeiro	21.649	95,92%	43,98%	●
Fevereiro	44.933	88,45%	47,70%	●
Março	47.347	81,79%	51,58%	●
Abril	46.015	76,19%	55,38%	●
Mai	58.746	69,71%	60,52%	●
Junho	54.163	64,67%	65,24%	●
Julho	53.965	60,29%	69,98%	●
Agosto	52.784	56,55%	74,61%	●
Setembro	52.510	53,18%	79,33%	●
Outubro	47.684	50,49%	83,57%	●
Novembro	49.146	47,76%	88,34%	●
Dezembro	32.836	46,44%	90,85%	●
Total	561.778	46,44%	90,85%	●

1. Excluem-se execuções fiscais e os processos suspensos, sobrestados ou em arquivo provisório.

2. Parâmetros dos sinalizadores: ● meta atingida: 100% ou mais ● entre 85% e 99,9% ● menor que 85%



Quanto maior o índice de congestionamento, mais difícil será para o tribunal lidar com seu estoque de processos. Considerando-se o 1º e 2º graus, o desempenho foi insuficiente para que a meta fosse atingida ao término do ano.



Meta 9 de 2021 – Integrar a Agenda 2030 ao Poder Judiciário

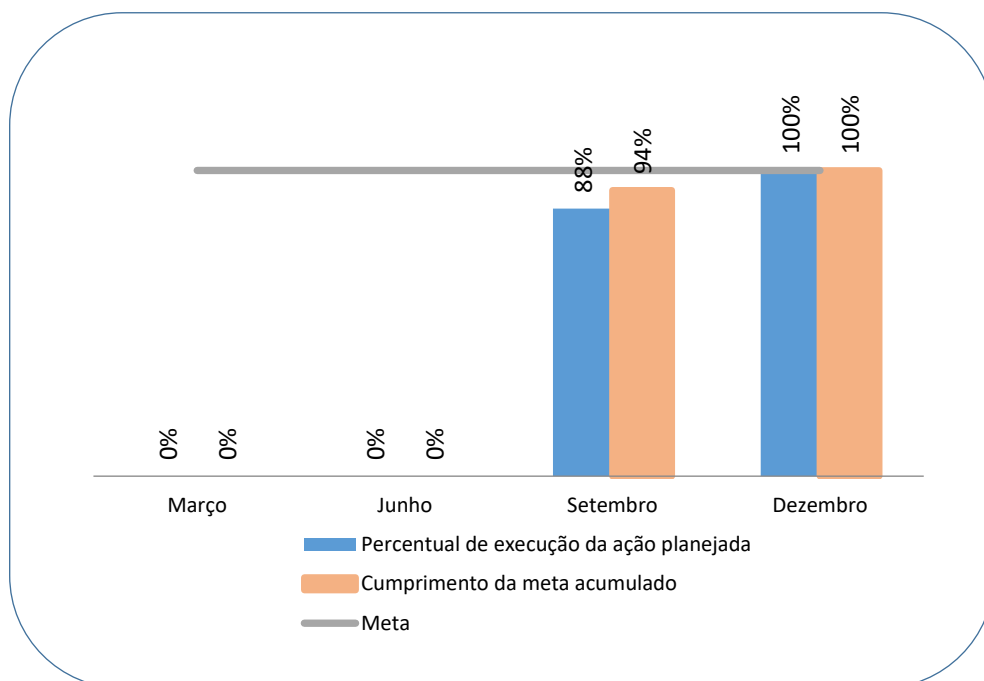
Realizar ações de prevenção ou desjudicialização de litígios, voltadas aos Objetivos de Desenvolvimento Sustentável (ODSs), da Agenda 2030 da ONU (Organização das Nações Unidas).

Referência: Ano 2021

Mês	Percentual de execução da ação planejada	Cumprimento da meta acumulado	
		1	2
Março	0%	0%	●
Junho	0%	0%	●
Setembro	88%	94%	●
Dezembro	100%	100%	●

1. Meta de apuração trimestral

2. Parâmetros dos sinalizadores: ● meta atingida: 100% ou mais ● entre 85% e 99,9% ● menor que 85%



A meta estará cumprida se, até o final do ano, o tribunal elaborar e encaminhar o plano de ação com o ODS escolhido (50% da meta) e executá-lo (50% da meta). O TRT-2 apresentou e encaminhou o plano de ação ao CNJ e finalizou as oito ações planejadas.



Meta 10 – Saúde de magistrados e servidores

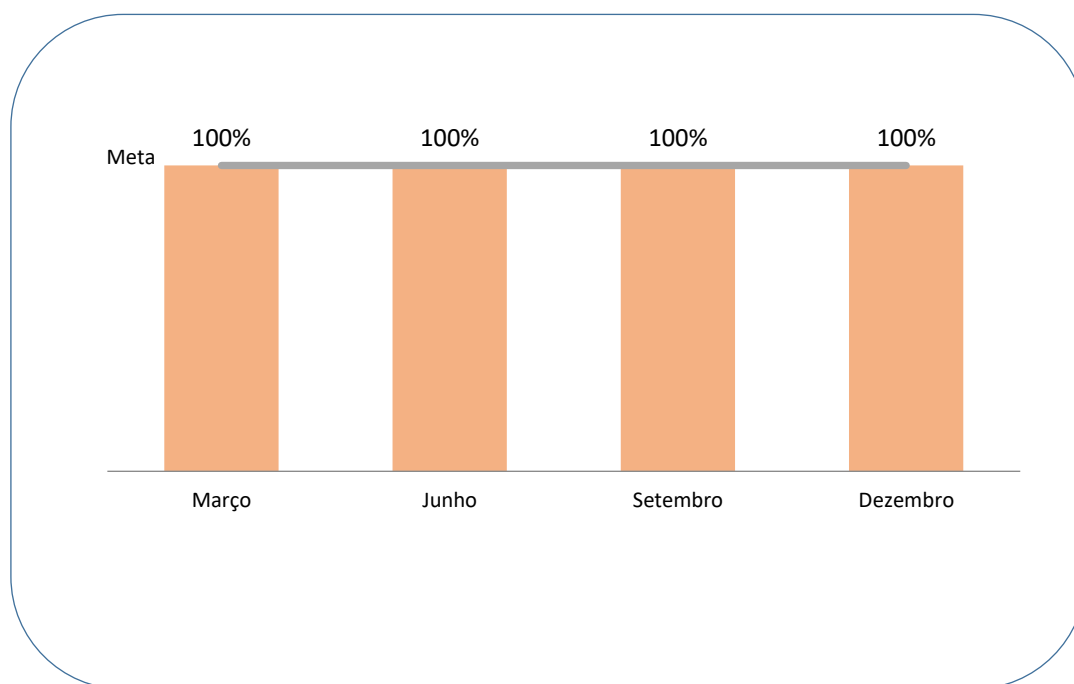
Realizar exames periódicos de saúde em 15% dos magistrados e 15% dos servidores e promover pelo menos uma ação com vistas a reduzir a incidência de casos de uma das cinco doenças mais frequentes constatadas nos exames periódicos de saúde ou de uma das cinco maiores causas de absenteísmos do ano anterior.

Referência: Ano 2021

Mês	O tribunal promoveu, no ano de 2021, pelo menos uma ação com vistas a reduzir a incidência de casos de uma das cinco doenças mais frequentes constatadas nos exames periódicos de saúde ou de uma das cinco maiores causas de absenteísmos do ano anterior?	Percentual de cumprimento da meta ¹	²
Março	Sim	100%	●
Junho	Sim	100%	●
Setembro	Sim	100%	●
Dezembro	Sim	100%	●

1. Meta de apuração trimestral

2. Parâmetros dos sinalizadores: ● meta atingida: 100% ou mais ● entre 85% e 99,9% ● menor que 85%



Em 22/06/2021 foi publicada a versão 4 do Glossário de Metas Nacionais, na qual consta a suspensão dos exames periódicos de saúde para aferição da Meta 10. Com isso, a meta está cumprida pois, o TRT-2 já promoveu, em 2021, pelo menos uma ação com vistas a reduzir a incidência de casos de uma das cinco doenças mais frequentes constatadas nos exames periódicos de saúde ou de uma das cinco maiores causas de absenteísmos do ano anterior, conforme dados da Secretaria de Saúde do TRT-2.

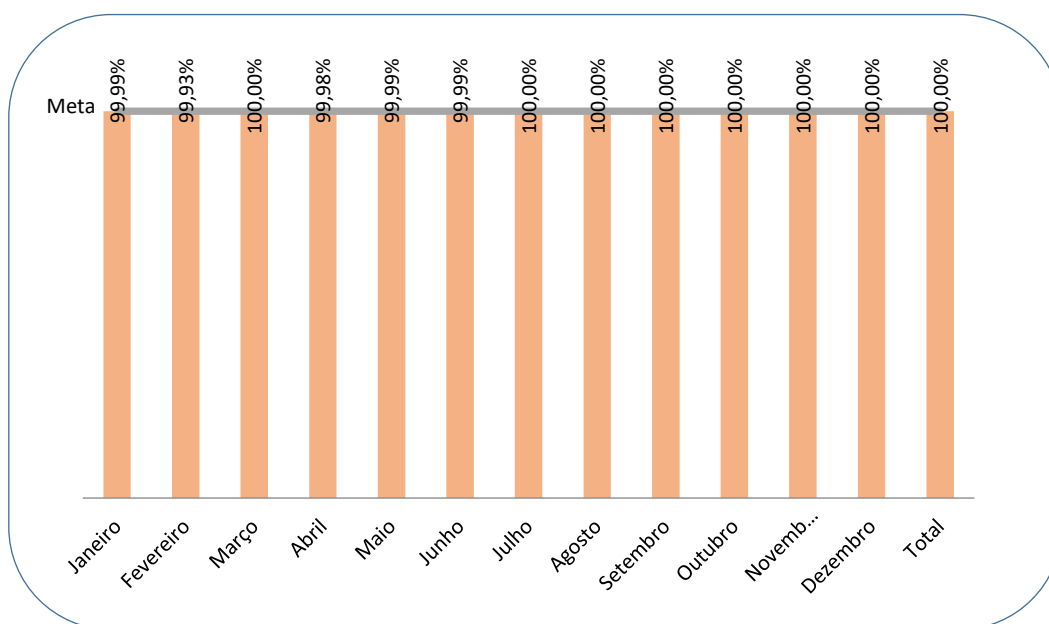


Meta 11 – Aumentar a tramitação dos processos de forma eletrônica

Alcançar 100% de processos judiciais eletrônicos em relação ao acervo total.

1º Grau		Referência: Ano 2021		
Mês	Total de Casos Pendentes	Total de Casos Pendentes Eletrônicos	Cumprimento da meta acumulado (%)	
Janeiro	603.877	603.844	99,99%	●
Fevereiro	607.644	607.225	99,93%	●
Março	614.073	614.044	100,00%	●
Abril	617.298	617.152	99,98%	●
Mai	615.832	615.784	99,99%	●
Junho	613.881	613.844	99,99%	●
Julho	613.418	613.414	100,00%	●
Agosto	611.769	611.769	100,00%	●
Setembro	609.204	609.204	100,00%	●
Outubro	607.965	607.965	100,00%	●
Novembro	608.222	608.222	100,00%	●
Dezembro	607.964	607.964	100,00%	●
Total	607.964	607.964	100,00%	●

1. Parâmetros dos sinalizadores: ● meta atingida: 100% ou mais ● entre 85% e 99,9% ● menor que 85%



O nível de informatização dos tribunais, para a Meta 11, é mensurado considerando o total de casos pendentes eletrônicos em relação ao total de casos pendentes (físicos e eletrônicos). A meta está já está cumprida no 1º Grau.

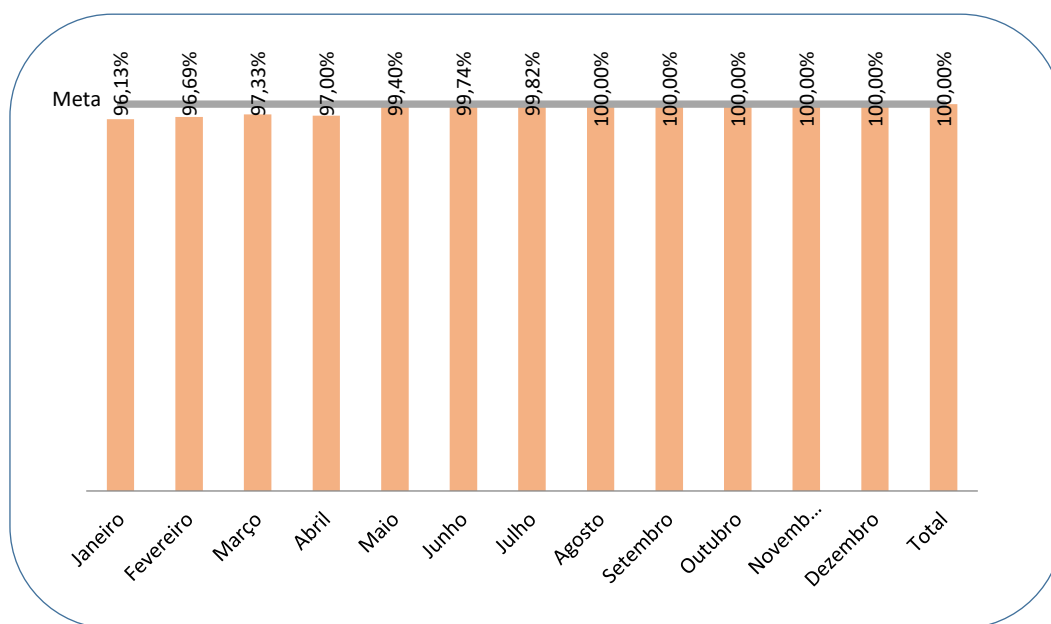


Meta 11 – Aumentar a tramitação dos processos de forma eletrônica

Alcançar 100% de processos judiciais eletrônicos em relação ao acervo total.

2º Grau		Referência: Ano 2021		
Mês	Total de Casos Pendentes	Total de Casos Pendentes Eletrônicos	Cumprimento da meta acumulado (%)	1
Janeiro	98.594	94.783	96,13%	●
Fevereiro	96.671	93.472	96,69%	●
Março	94.000	91.493	97,33%	●
Abril	91.902	89.143	97,00%	●
Mai	87.492	86.963	99,40%	●
Junho	87.677	87.448	99,74%	●
Julho	86.311	86.152	99,82%	●
Agosto	86.248	86.248	100,00%	●
Setembro	86.121	86.121	100,00%	●
Outubro	87.706	87.706	100,00%	●
Novembro	88.553	88.553	100,00%	●
Dezembro	88.658	88.658	100,00%	●
Total	88.658	88.658	100,00%	●

1. Parâmetros dos sinalizadores: ● meta atingida: 100% ou mais ● entre 85% e 99,9% ● menor que 85%



O nível de informatização dos tribunais, para a Meta 11, é mensurado considerando o total de casos pendentes eletrônicos em relação ao total de casos pendentes (físicos e eletrônicos). Após saneamento na base de dados dos processos físicos residuais, realizado em agosto, a meta está também cumprida no 2º Grau.

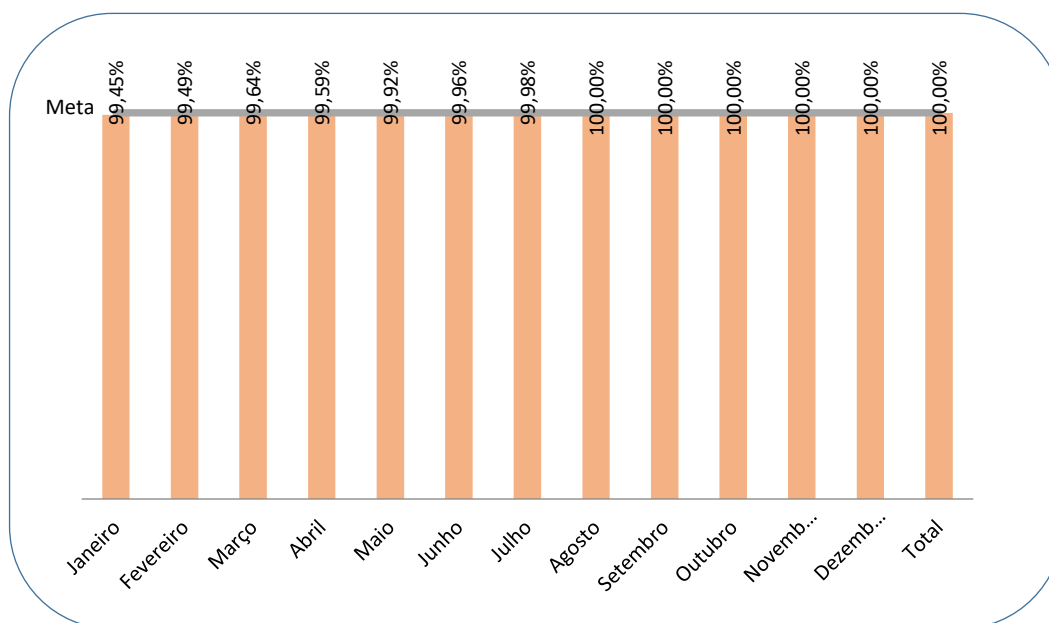


Meta 11 – Aumentar a tramitação dos processos de forma eletrônica

Alcançar 100% de processos judiciais eletrônicos em relação ao acervo total.

Total Tribunal		Referência: Ano 2021		
Mês	Total de Casos Pendentes	Total de Casos Pendentes Eletrônicos	Cumprimento da meta acumulado (%)	
Janeiro	702.471	698.627	99,45%	●
Fevereiro	704.315	700.697	99,49%	●
Março	708.073	705.537	99,64%	●
Abril	709.200	706.295	99,59%	●
Mai	703.324	702.747	99,92%	●
Junho	701.558	701.292	99,96%	●
Julho	699.729	699.566	99,98%	●
Agosto	698.017	698.017	100,00%	●
Setembro	695.325	695.325	100,00%	●
Outubro	695.671	695.671	100,00%	●
Novembro	696.775	696.775	100,00%	●
Dezembro	696.622	696.622	100,00%	●
Total	696.622	696.622	100,00%	●

1. Parâmetros dos sinalizadores: ● meta atingida: 100% ou mais ● entre 85% e 99,9% ● menor que 85%



Após saneamento na base de dados dos processos físicos residuais, realizado em agosto, a meta está cumprida e o TRT-2 conta com 100% de seu acervo processual tramitando de forma eletrônica.