

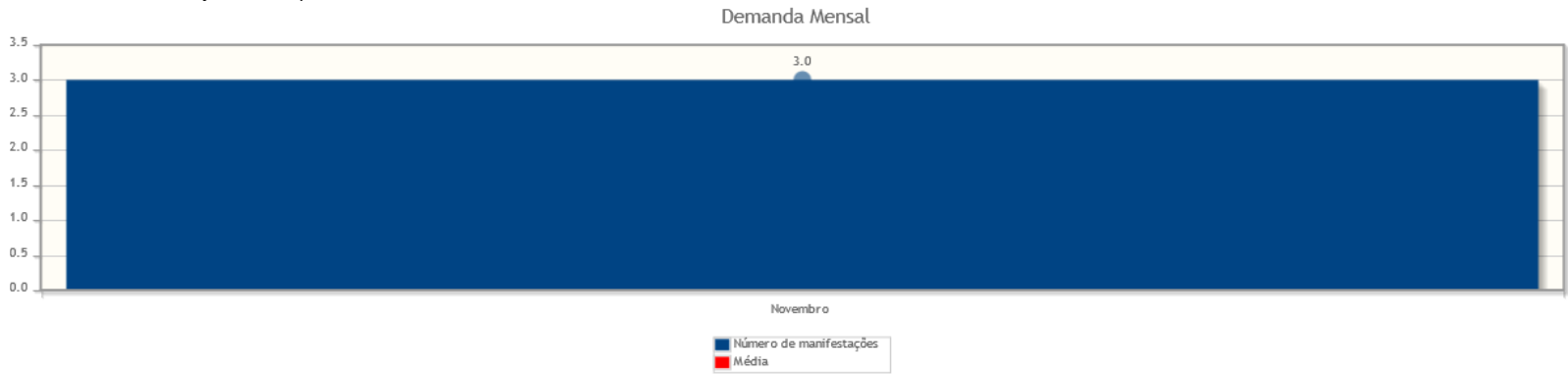
Intervalo de datas: 01/11/2022 a 30/11/2022.

Critérios do relatório

Período: 01/11/2022 a 30/11/2022

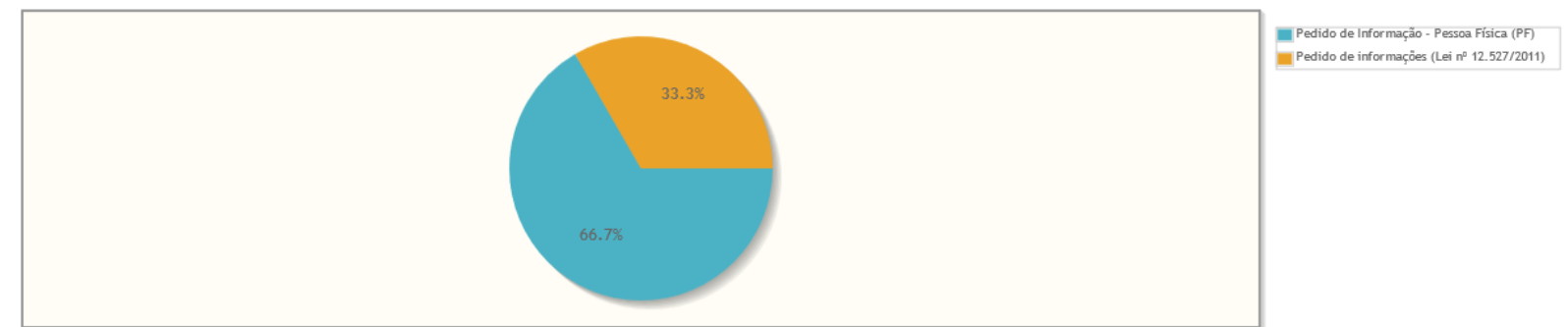
Demanda Mensal

Quantidade de manifestações criadas, por mês.



Manifestações por tipo

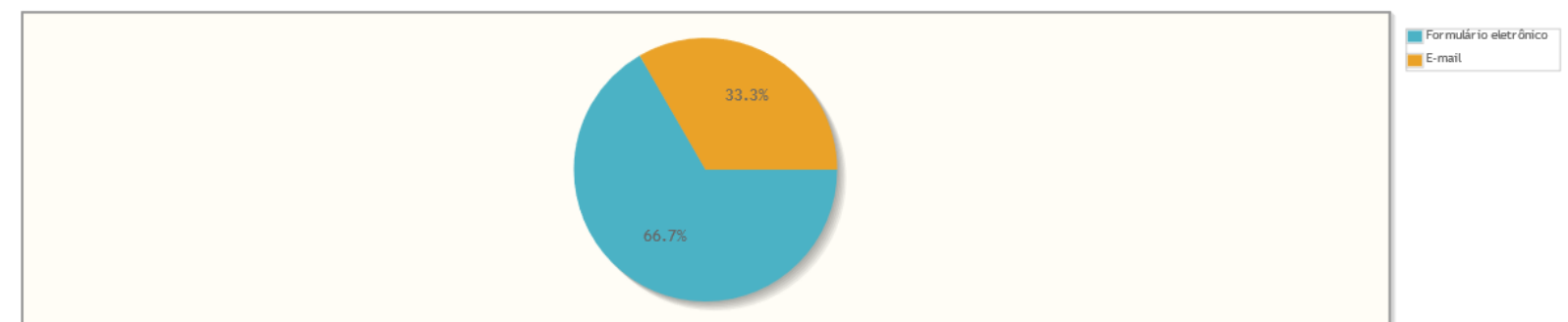
Percentual de manifestações segundo o tipo da manifestação



Tipo de manifestação	Quantidade	%
Pedido de Informação - Pessoa Física (PF)	2	66,67%
Pedido de informações (Lei nº 12.527/2011)	1	33,33%
Total	3	100,00%

Manifestações por canal

Percentual de manifestações segundo o canal

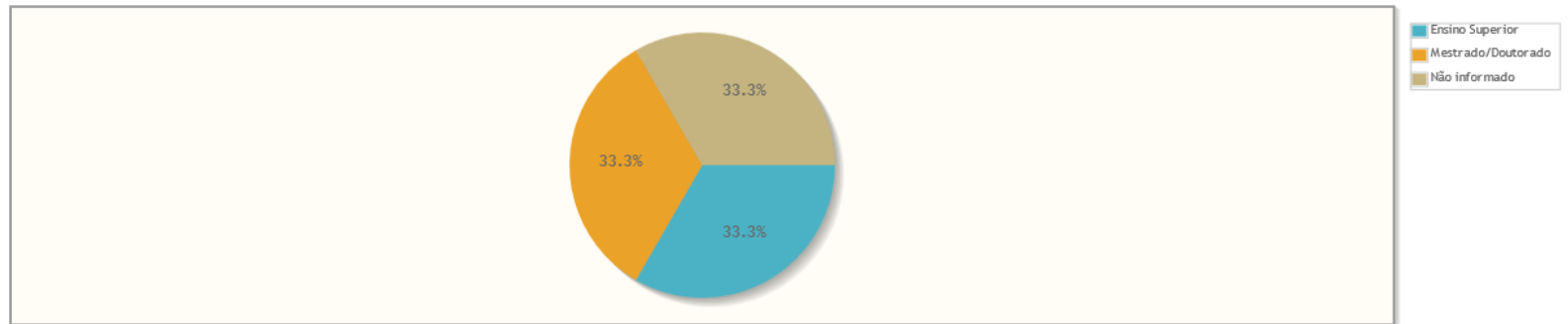


Canal	Quantidade	%
Formulário eletrônico	2	66.7%
E-mail	1	33.3%

Canal	Quantidade	%
Formulário eletrônico	2	66,67%
E-mail	1	33,33%
Total	3	100,00%

Manifestações por escolaridade

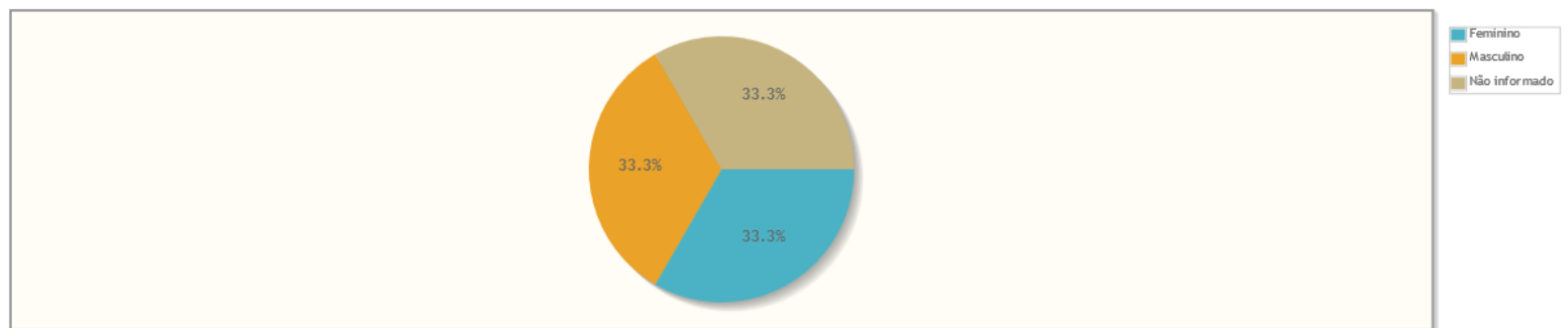
Percentual de manifestações segundo a escolaridade



Escolaridade	Quantidade	%
Ensino Superior	1	33,33%
Mestrado/Doutorado	1	33,33%
Não informado	1	33,33%
Total	3	100,00%

Manifestações por gênero

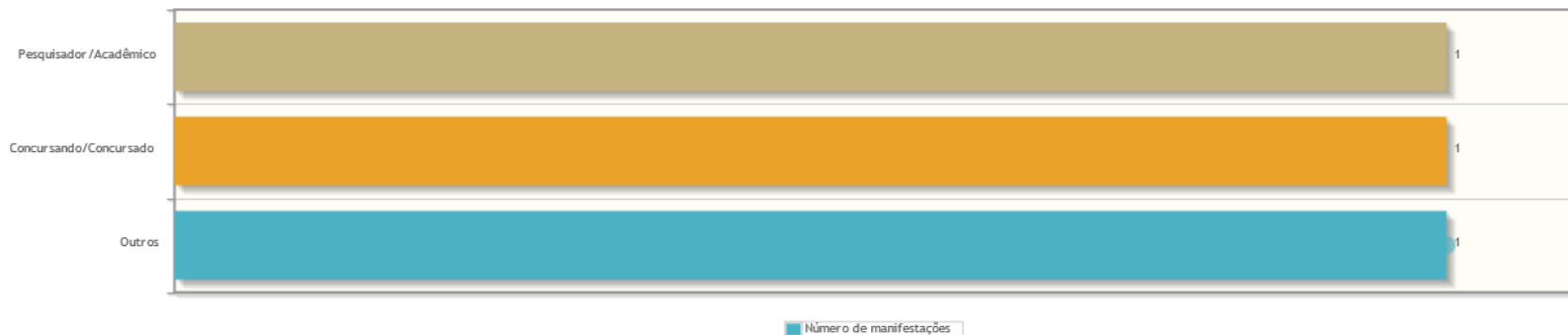
Percentual de manifestações segundo o gênero



Gênero	Quantidade	%
Feminino	1	33,33%
Masculino	1	33,33%
Não informado	1	33,33%
Total	3	100,00%

Manifestações por perfil

Manifestações por Perfil

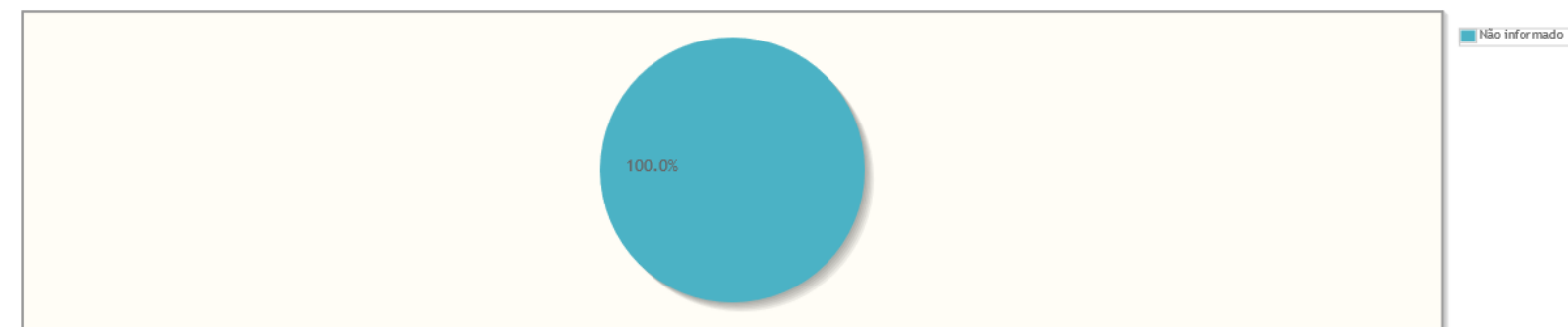


■ Número de manifestações

Perfil	Quantidade	%
Outros	1	33,33%
Concursando/Concursado	1	33,33%
Pesquisador/Acadêmico	1	33,33%
Total	3	100,00%

Manifestações por Satisfação no Atendimento

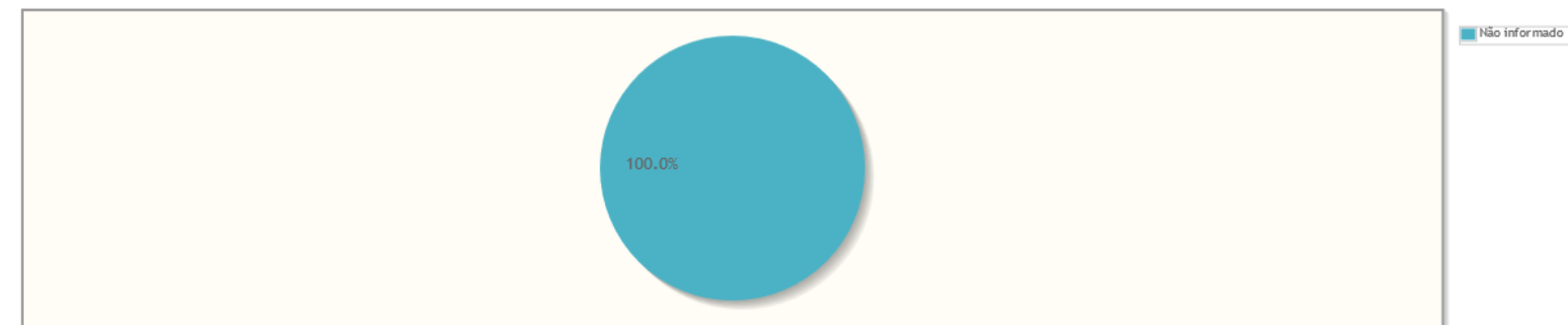
Percentual de manifestações segundo satisfação no atendimento



Resposta	Quantidade	%
Não informado	3	100,00%
Total	3	100,00%

Manifestações por Satisfação na Solução

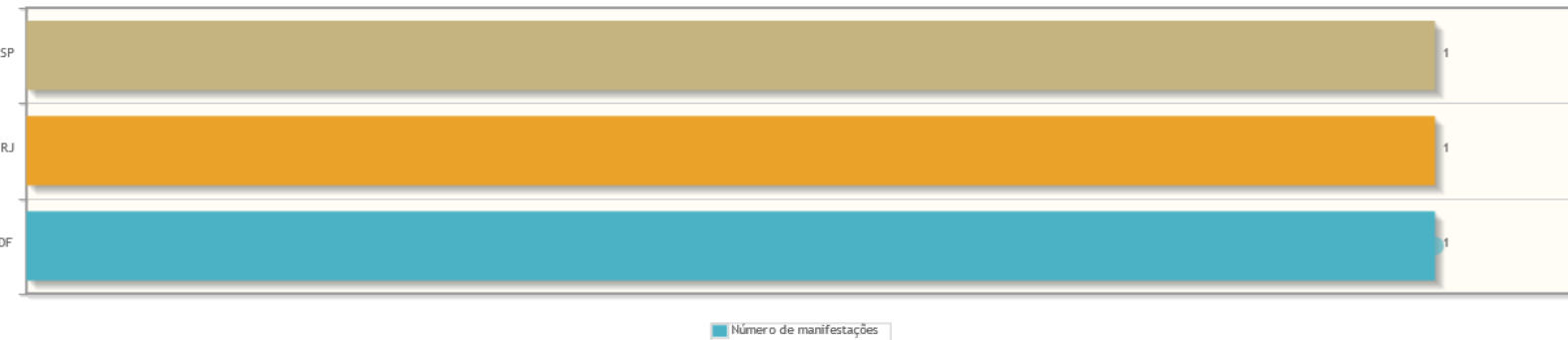
Percentual de manifestações segundo satisfação na solução



Resposta	Quantidade	%
Não informado	3	100,00%
Total	3	100,00%

Manifestações por Estado

Manifestações por Estado

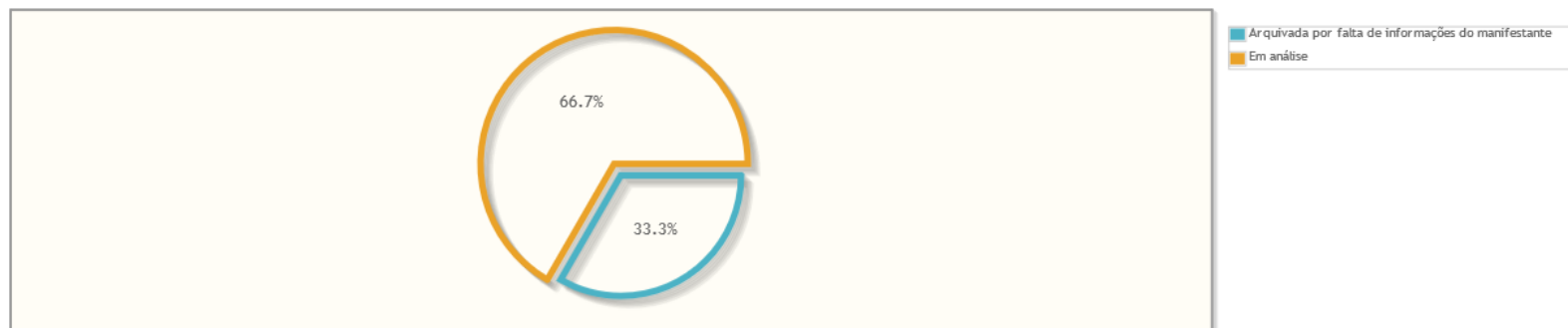


Estado	Quantidade	%
DF	1	33,33%
RJ	1	33,33%
SP	1	33,33%
Total	3	100,00%

Manifestações por resolução

Motivo do arquivamento das manifestações

Percentual de manifestações segundo a resolução

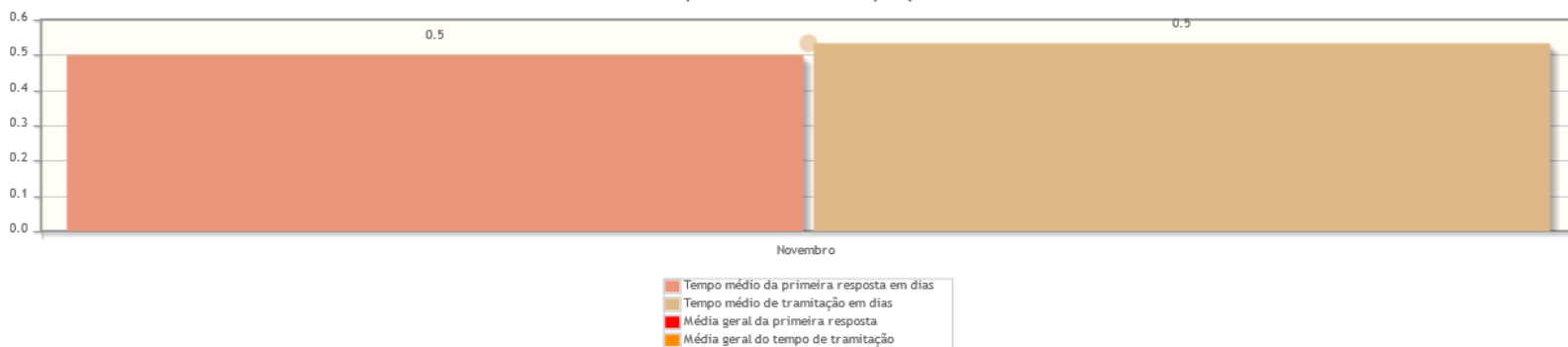


Resolução	Quantidade	%
Arquivada por falta de informações do manifestante	1	33,33%
Em análise	2	66,67%
Total	3	100,00%

Tempo de Tramitação

Número médio de dias para arquivamento, por mês da manifestação.

Tempo médio de tramitação por mês



Análise por tipo de manifestação

Assuntos e áreas demandadas mais utilizados por tipo de manifestação.

Classificações mais utilizadas em manifestações de - Pedido de Informação - Pessoa Física (PF)

Assuntos das manifestações do tipo Pedido de Informação - Pessoa Física (PF)



Classificações mais utilizadas em manifestações de - Pedido de Informação - Pessoa Jurídica (PJ)

Nenhum assunto foi informado para manifestações desse tipo.


Classificações mais utilizadas em manifestações de - Pedido de informações (Lei nº 12.527/2011)

Assuntos das manifestações do tipo Pedido de informações (Lei nº 12.527/2011)



Áreas mais demandadas em manifestações de - Pedido de Informação - Pessoa Física (PF)

Áreas demandadas pelas manifestações do tipo Pedido de Informação - Pessoa Física (PF)



Áreas mais demandadas em manifestações de - Pedido de Informação - Pessoa Jurídica (PJ)

Nenhuma área foi informada para manifestações desse tipo.

Áreas mais demandadas em manifestações de - Pedido de informações (Lei nº 12.527/2011)

Áreas demandadas pelas manifestações do tipo Pedido de informações (Lei nº 12.527/2011)

