

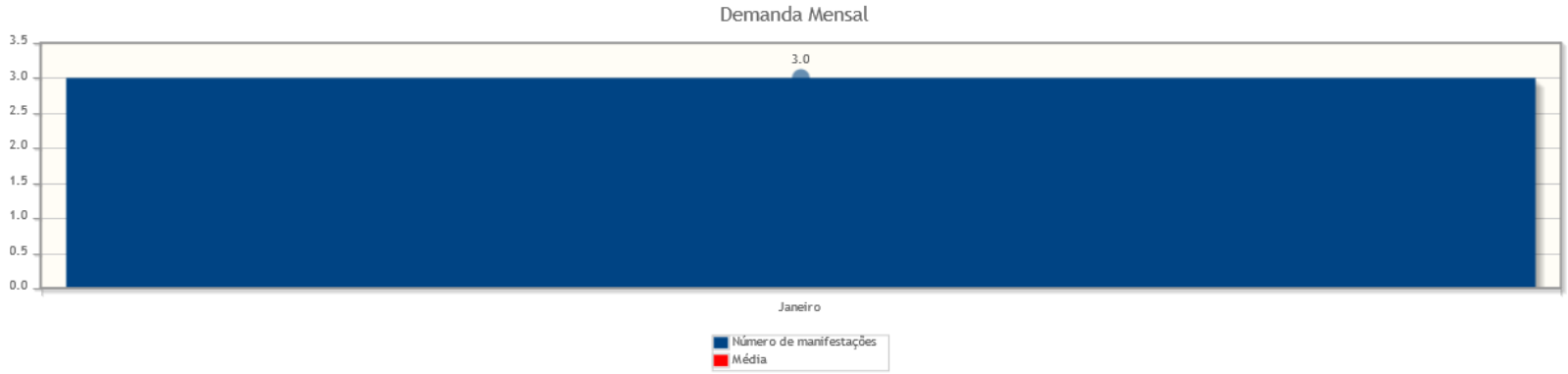
Intervalo de datas: 01/01/2023 a 31/01/2023.

Crerios do relatório

Período: 01/01/2023 a 31/01/2023

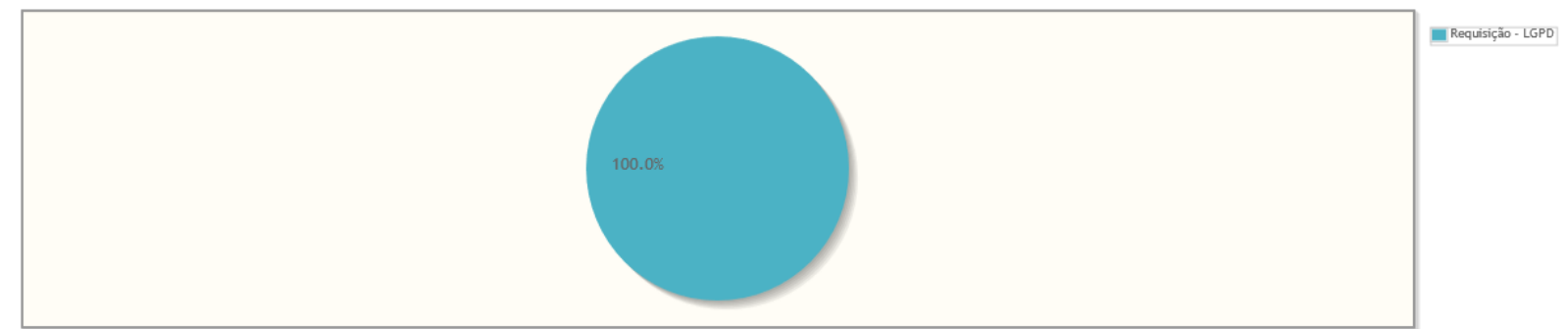
Demanda Mensal

Quantidade de manifestações criadas, por mês.



Manifestações por tipo

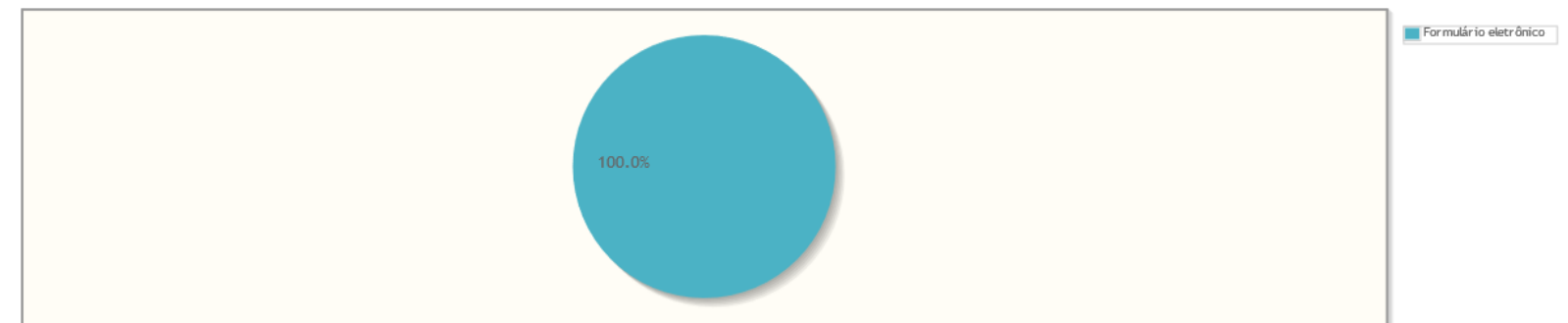
Percentual de manifestações segundo o tipo da manifestação



Tipo de manifestação	Quantidade	%
Requisição - LGPD	3	100,00%
Total	3	100,00%

Manifestações por canal

Percentual de manifestações segundo o canal

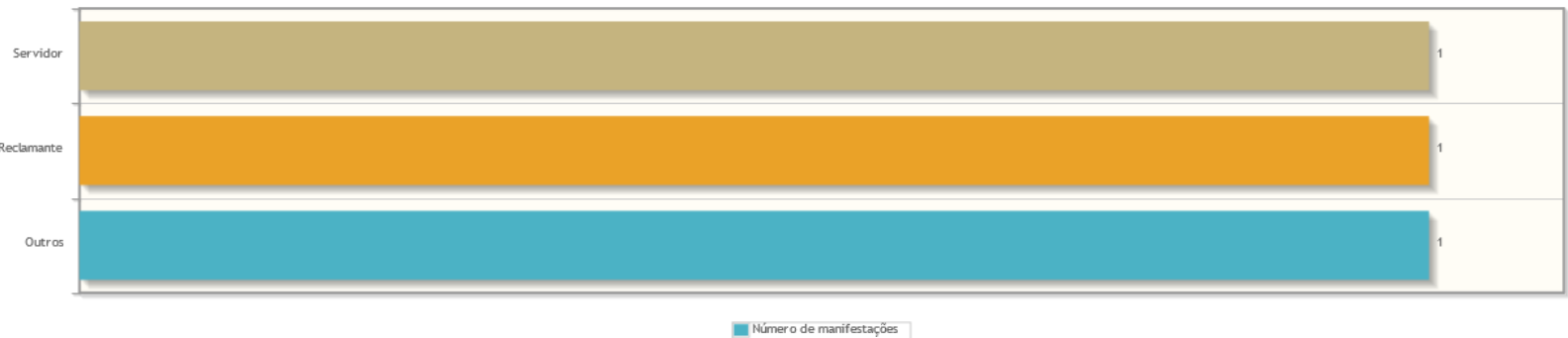


Canal	Quantidade	%
Total	3	100,00%

Canal	Quantidade	%
Formulário eletrônico	3	100,00%
Total	3	100,00%

Manifestações por perfil

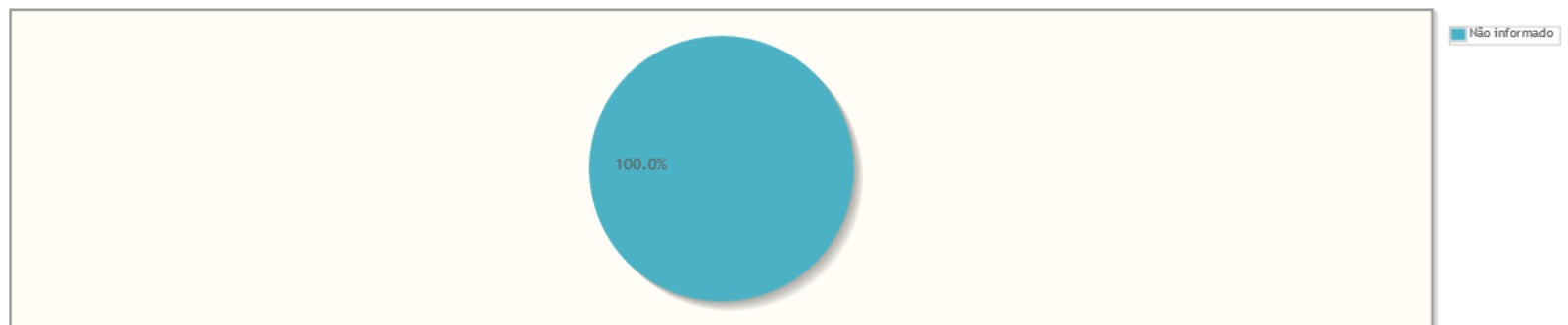
Manifestações por Perfil



Perfil	Quantidade	%
Outros	1	33,33%
Reclamante	1	33,33%
Servidor	1	33,33%
Total	3	100,00%

Manifestações por Satisfação no Atendimento

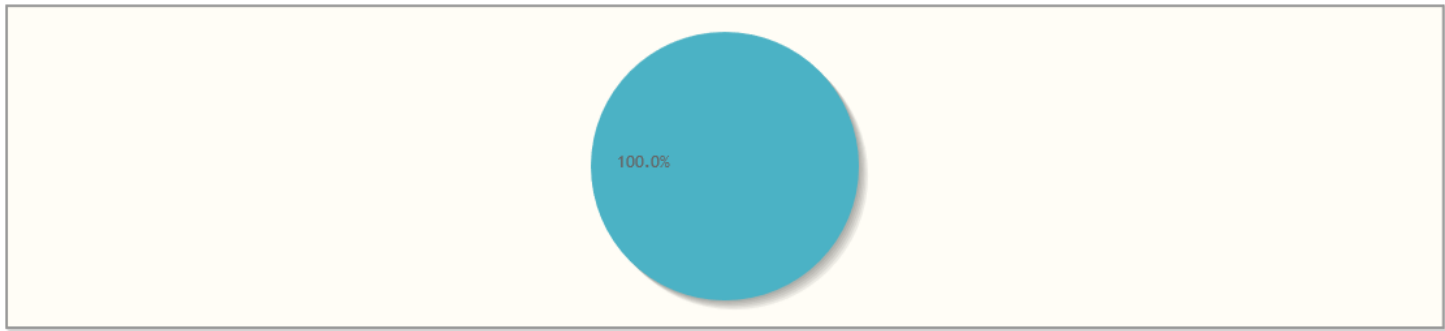
Percentual de manifestações segundo satisfação no atendimento



Resposta	Quantidade	%
Não informado	3	100,00%
Total	3	100,00%

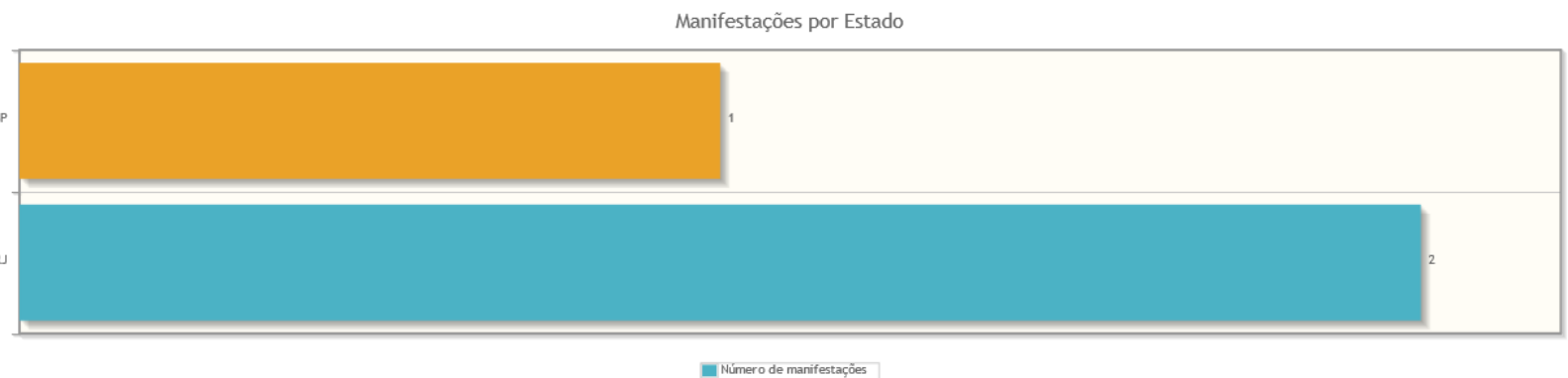
Manifestações por Satisfação na Solução

Percentual de manifestações segundo satisfação na solução



Resposta	Quantidade	%
Não informado	3	100,00%
Total	3	100,00%

Manifestações por Estado

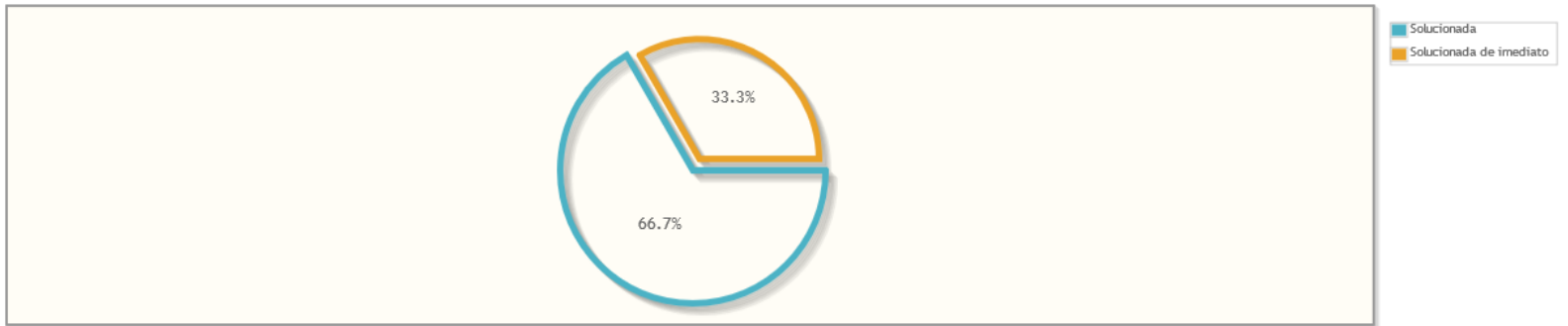


Estado	Quantidade	%
RJ	2	66,67%
SP	1	33,33%
Total	3	100,00%

Manifestações por resolução

Motivo do arquivamento das manifestações

Percentual de manifestações segundo a resolução




Resolução	Quantidade	%
Solucionada	2	66,67%
Solucionada de imediato	1	33,33%
Total	3	100,00%

Tempo de Tramitação

Número médio de dias para arquivamento, por mês da manifestação.

Tempo médio de tramitação por mês



Análise por tipo de manifestação

Assuntos e áreas demandadas mais utilizados por tipo de manifestação.

Requisições mais utilizadas em manifestações de - Requisição - LGPD

Assuntos das manifestações do tipo Requisição - LGPD



Áreas mais demandadas em manifestações de - Requisição - LGPD

Áreas demandadas pelas manifestações do tipo Requisição - LGPD

