

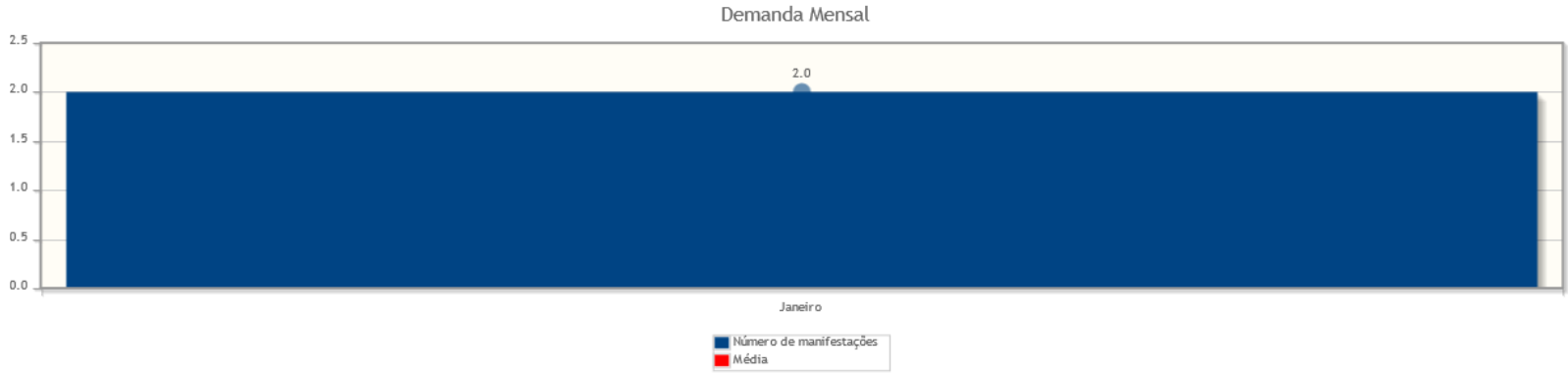
Intervalo de datas: 01/01/2023 a 31/01/2023.

**Critérios do relatório**

Período: 01/01/2023 a 31/01/2023

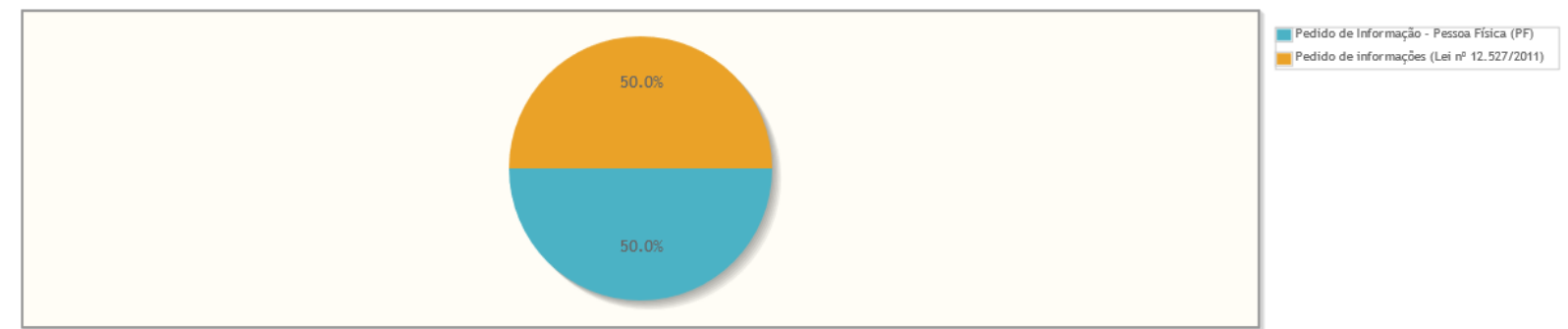
**Demanda Mensal**

Quantidade de manifestações criadas, por mês.



**Manifestações por tipo**

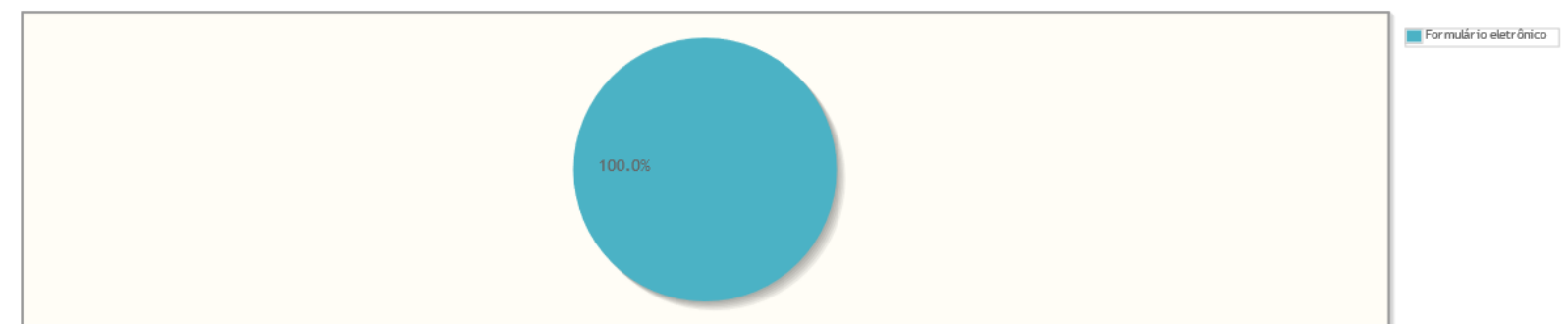
Percentual de manifestações segundo o tipo da manifestação



Tipo de manifestação	Quantidade	%
Pedido de Informação - Pessoa Física (PF)	1	50,00%
Pedido de informações (Lei nº 12.527/2011)	1	50,00%
<b>Total</b>	<b>2</b>	<b>100,00%</b>

**Manifestações por canal**

Percentual de manifestações segundo o canal

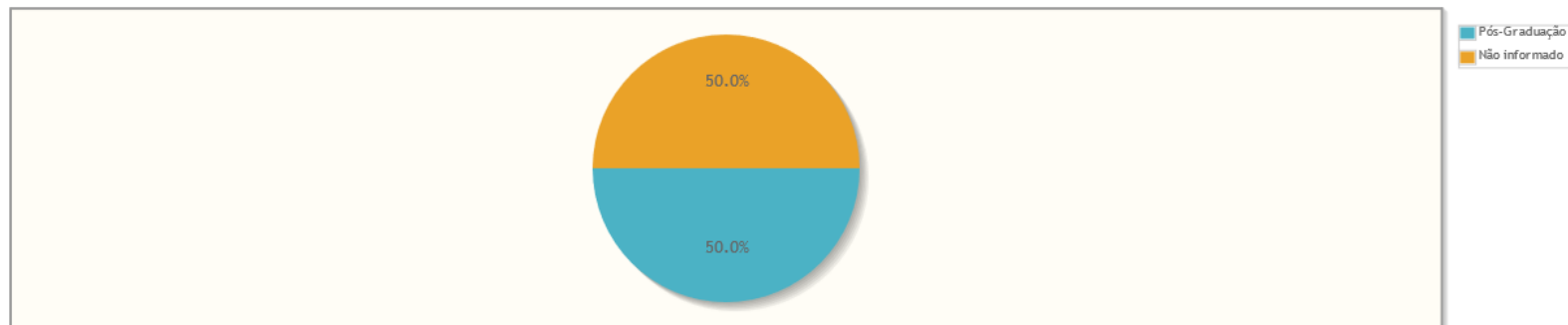


Canal	Quantidade	%
Formulário eletrônico	2	100,00%

Camal	Quantidade	%
Formulário eletrônico	2	100,00%
<b>Total</b>	<b>2</b>	<b>100,00%</b>

## Manifestações por escolaridade

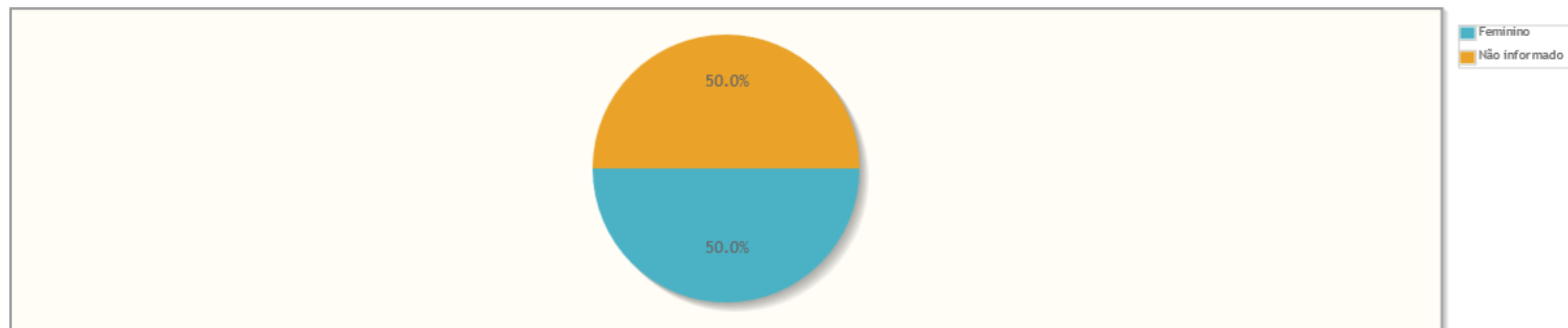
Percentual de manifestações segundo a escolaridade



Escolaridade	Quantidade	%
Pós-Graduação	1	50,00%
Não informado	1	50,00%
<b>Total</b>	<b>2</b>	<b>100,00%</b>

## Manifestações por gênero

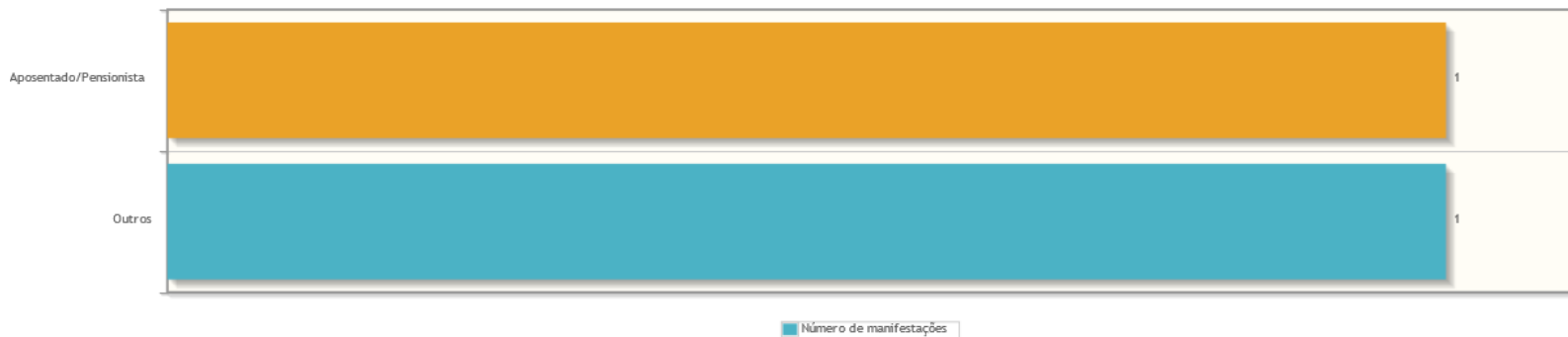
Percentual de manifestações segundo o gênero



Gênero	Quantidade	%
Feminino	1	50,00%
Não informado	1	50,00%
<b>Total</b>	<b>2</b>	<b>100,00%</b>

## Manifestações por perfil

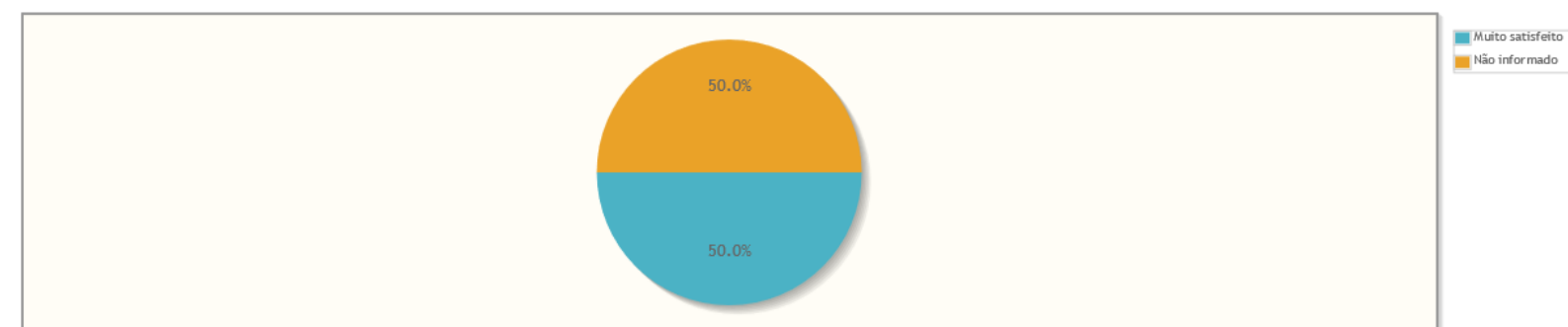
### Manifestações por Perfil



Perfil	Quantidade	%
Outros	1	50,00%
Aposentado/Pensionista	1	50,00%
<b>Total</b>	<b>2</b>	<b>100,00%</b>

### Manifestações por Satisfação no Atendimento

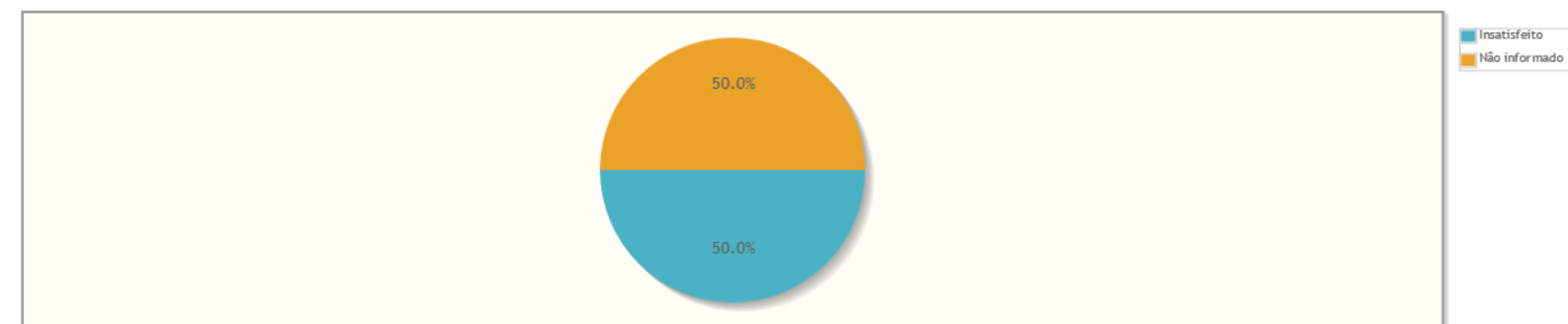
Percentual de manifestações segundo satisfação no atendimento



Resposta	Quantidade	%
Muito satisfeito	1	50,00%
Não informado	1	50,00%
<b>Total</b>	<b>2</b>	<b>100,00%</b>

### Manifestações por Satisfação na Solução

Percentual de manifestações segundo satisfação na solução

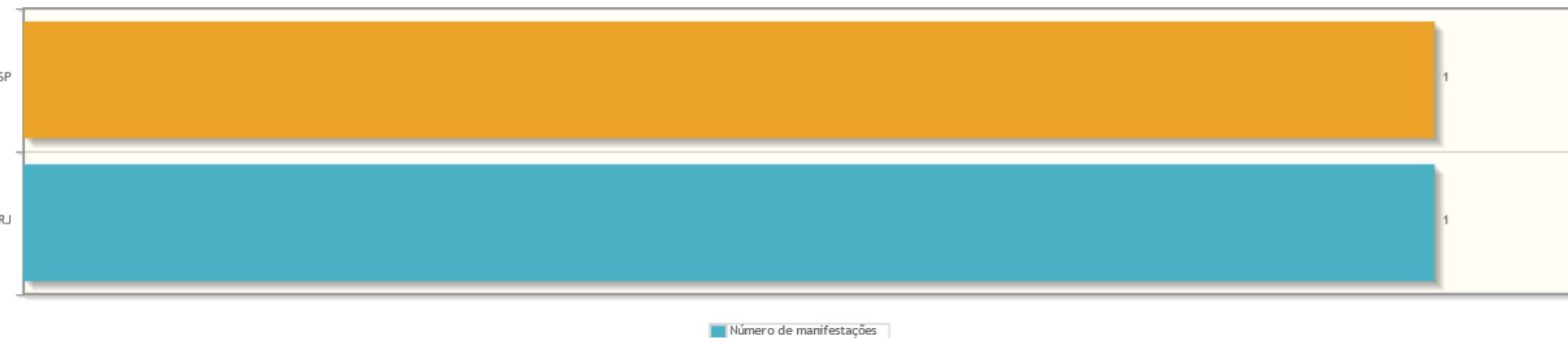


Resposta	Quantidade	%
Insatisfeito	1	50,00%
<b>Total</b>	<b>2</b>	<b>100,00%</b>

Resposta	Quantidade	%
Não informado	1	50,00%
<b>Total</b>	<b>2</b>	<b>100,00%</b>

## Manifestações por Estado

Manifestações por Estado

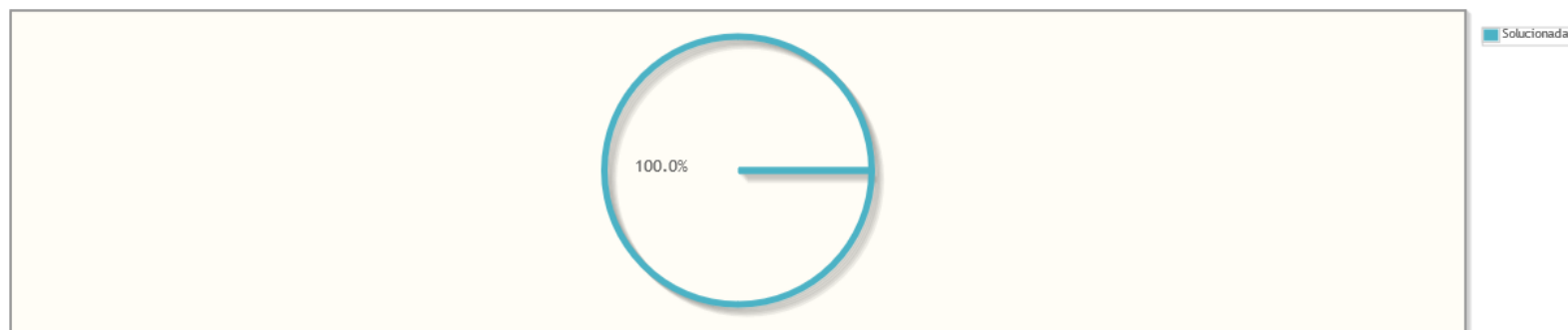


Estado	Quantidade	%
RJ	1	50,00%
SP	1	50,00%
<b>Total</b>	<b>2</b>	<b>100,00%</b>

## Manifestações por resolução

Motivo do arquivamento das manifestações

Percentual de manifestações segundo a resolução

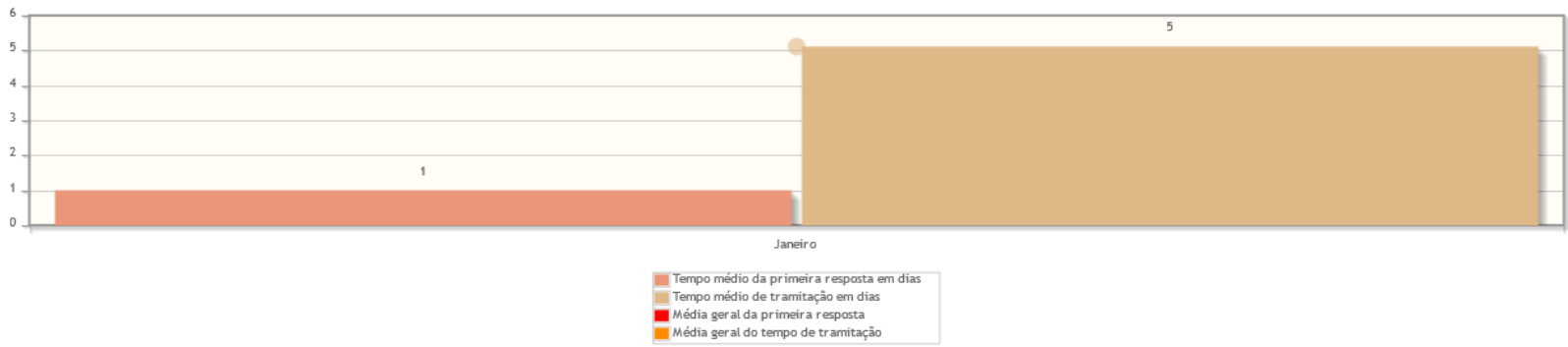


Resolução	Quantidade	%
Solucionada	2	100,00%
<b>Total</b>	<b>2</b>	<b>100,00%</b>

## Tempo de Tramitação

Número médio de dias para arquivamento, por mês da manifestação.

## Tempo médio de tramitação por mês



## Análise por tipo de manifestação

Assuntos e áreas demandadas mais utilizados por tipo de manifestação.

### Classificações mais utilizadas em manifestações de - Pedido de Informação - Pessoa Física (PF)

#### Assuntos das manifestações do tipo Pedido de Informação - Pessoa Física (PF)



### Classificações mais utilizadas em manifestações de - Pedido de Informação - Pessoa Jurídica (PJ)

Nenhum assunto foi informado para manifestações desse tipo.


### Classificações mais utilizadas em manifestações de - Pedido de informações (Lei nº 12.527/2011)

#### Assuntos das manifestações do tipo Pedido de informações (Lei nº 12.527/2011)



### Áreas mais demandadas em manifestações de - Pedido de Informação - Pessoa Física (PF)

#### Áreas demandadas pelas manifestações do tipo Pedido de Informação - Pessoa Física (PF)




### Áreas mais demandadas em manifestações de - Pedido de Informação - Pessoa Jurídica (PJ)

Nenhuma área foi informada para manifestações desse tipo.

### Áreas mais demandadas em manifestações de - Pedido de informações (Lei nº 12.527/2011)

GABINETE DA SECRETARIA DE GESTÃO DE PESSOAS



■ Número de manifestações