

07.088.2018

153.026



Ogmo
Órgão Gestor de Mão de Obra

*Trabalho técnico de Perícia Judicial alicerçado nas Resoluções
do Conselho Federal de Contabilidade nº 858 de 21/10/1999, nº
971 de 06/04/2000 e suas Normas NBCT13 e NBCP2,*

[Mês 02.2018]

EXCELENTÍSSIMA SENHOR DOUTOR JUÍZ FEDERAL DO TRABALHO DO JUÍZO AUXILIAR EM EXECUÇÕES, DO TRIBUNAL REGIONAL DO TRABALHO DA 2ª REGIÃO.

Referência: Juízo auxiliar em execução.
Processo nº 50088.2010.000.02.00-0
Requerente: Juízo *ex officio*
Requerido: OGMO – Órgão Gestor de Mão-de-obra

ALEXANDRE URIEL ORTEGA DUARTE, Perito Judicial alicerçado nas Resoluções do Conselho Federal de Contabilidade nº 858 de 21/10/1999, nº 971 de 06/04/2000 e suas Normas NBCT13 e NBCP2, nomeado e devidamente compromissado nos autos do processo em epígrafe, uma vez concluído o trabalho técnico que lhe fora delegado, vem respeitosamente a Vossa Excelência solicitar a juntada do presente:

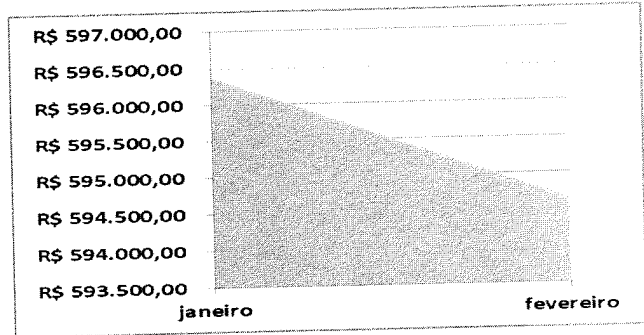
Índice

1. Folha de Pagamento
2. DRE
3. Fluxo de Caixa
4. Contribuições Operacionais e Mensais
5. Processos Judiciais
6. Ordem Cronológica
7. Conclusão

1. Folha de Pagamento

Neste mês o Ogmo possui diversos colaboradores diretos, registrados em carteira, divididos em 16 departamentos, perfazendo um total bruto de despesa no valor de R\$ 594641,33. Seus colaboradores são contratados em regime CLT (Consolidação das Leis Trabalhistas) com salários fixos e pré-acordados pela categoria sindical, melhor demonstrado nos quadros abaixo.

Despesas com a folha de pagamento	
janeiro	fevereiro
R\$ 596.384,65	R\$ 594.641,33

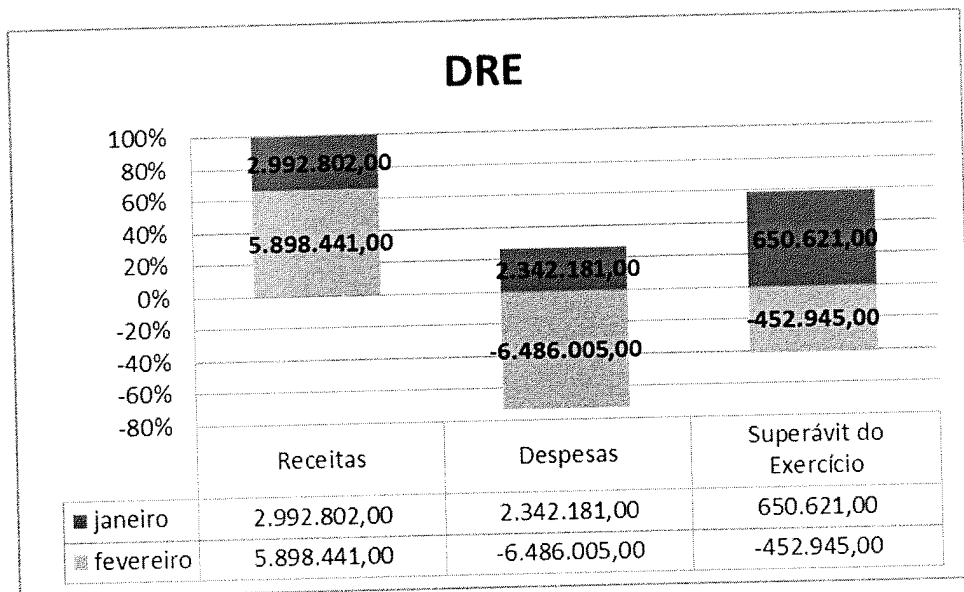


2. DRE

As Despesas deste mês ficaram em R\$ 6.486.005,00. Já as Receitas atingiram o valor de R\$ 5.898.441,00, no mesmo período. Com isso, o resultado acumulado do período apresentou um déficit de R\$ -452.945,00, melhor demonstrado no quadro abaixo.

DRE	janeiro	fevereiro
Receitas	2.992.802,00	5.898.441,00
Despesas	2.342.181,00	-6.486.005,00
Superávit do Exercício	650.621,00	-452.945,00

Graficamente representado por:




3. Fluxo de caixa

As entradas de caixa somaram R\$ 2.875.324,00, enquanto as saídas foram de R\$ 4.174.621,00 neste mês. Com isso o fluxo de caixa encerrou o mês com o saldo final de R\$ 1.998.318,65, melhor demonstrado no quadro abaixo.

Fluxo de Caixa	janeiro	fevereiro
Saldo Inicial	6.186.882,00	5.774.889,00
Entradas	3.445.627,00	2.875.324,00
Saídas	3.857.620,00	4.174.621,00
Saldo Final	5.774.889,00	4.475.592,00

Graficamente representado por:



4. Contribuições Operacionais e Mensais

A lista de pagamentos efetuados pelos operadores portuários, referente às contribuições mensais pagas a título de associativismo junto ao OGMO, sendo utilizadas sobre a prestação de serviços de mão obra dos TPA's (Trabalhadores Portuários Avulsos), apresentou o valor de R\$ 2.658.377,50 neste mês. Vale lembrar que, o valor dessa mensalidade está atualmente fixado em R\$ 3.818,00 por operador.

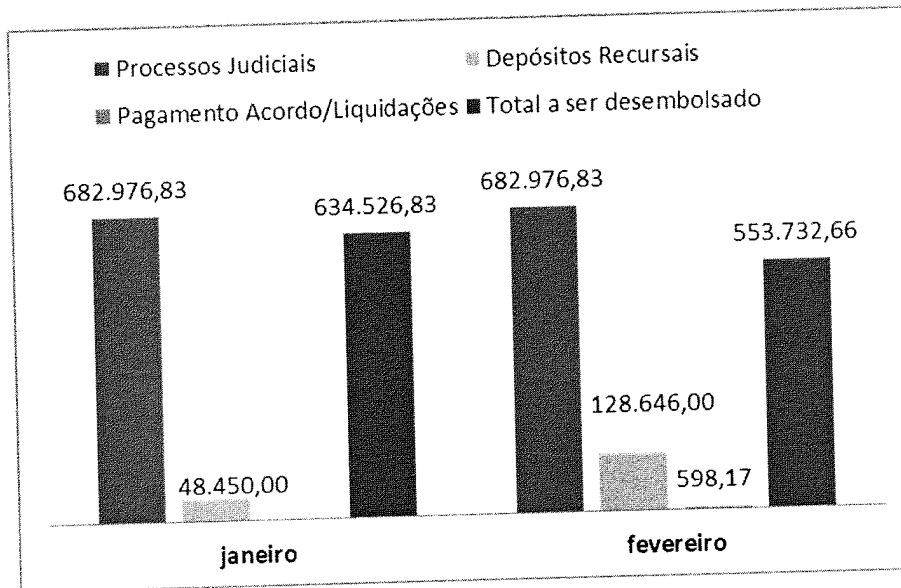
5. Processos Judiciais

A MM. Juíza Federal do Trabalho, Dra. Olga V. Fortes, determinou a intimação solicitando a transferência imediata do saldo de uma conta de fundo de investimento, no valor de R\$ 682.976,83 mensais, que será utilizado para a amortização do saldo devedor dos processos trabalhistas, contudo, ficou ressalvado que desta quantia poderiam ser descontados os valores utilizados para depósitos recursais, acordos/liquidações e respectivas despesas referentes à custas judiciais de processos que

já estão em curso, sendo o saldo remanescente utilizado para os depósitos à Central de Execuções, conforme quadro abaixo.

Processos Judiciais	janeiro	fevereiro
Processos Judiciais	682.976,83	682.976,83
Depósitos Recursais	48.450,00	128.646,00
Pagamento Acordo/Liquidações		598,17
Total a ser desembolsado	634.526,83	553.732,66

Graficamente representado por:



6. Ordem Cronológica

A ordem cronológica é elaborada com base nas intimações/citações recebidas pelo Ogmo a fim de saldar dívidas trabalhistas. Deste modo, os processos judiciais são inseridos na relação conforme a data de recebimento da comunicação de sua existência, sendo certo que a sentença de liquidação é inserida na ordem pela data de publicação no DJE – Diário da Justiça Eletrônico enquanto que o mandado é inserido pela data do comunicado pelo Oficial de Justiça na sede do Ogmo.

7. Conclusão

Seguimos com nossas diligências à periciada para que possamos constatar e juntar nosso parecer segundo fora determinado por Vossa Excelência acerca do que nos fora delegado, após detectarmos a necessidade de confronto de informações e comprovantes junto à gestão


administrativa do OGMO, a fim de fazermos valer suas determinações acerca de cumprimentos na íntegra à luz da Lei 8.630/93.

Em relação aos Processos Judiciais, fora designado à data de 25 de cada mês para que o OGMO realize os depósitos judiciais destinados ao pagamento e/ou garantia dos processos em fase de execução perante as Varas Federais do Trabalho de Santos, em atendimento a Portaria CP/CR 01/2009.

Ressalte-se que, a análise se deu a partir do total de valores arrecadados, e, descontadas as importâncias referente ao seu custeio, pessoal e investimentos. O saldo representa a real capacidade de honrar os compromissos em depósito para a Central de Penhoras.

Em resumo, constatamos a compatibilidade do OGMO frente às ações trabalhistas. Sendo o que tínhamos a relatar, agradecemos à confiança depositada e esperamos ter contribuído para o alcance dos objetivos relacionados ao processo.

São Paulo, 25 de fevereiro de 2018..



ALEXANDRE URIEL ORTEGA DUART

ANEXOS

1. FOLHA DE PAGAMENTO

2. DRE E FLUXO DE CAIXA



Empresa: OGMO Contrato do Tipo : Determinado + Indeterminado
 Processo: 00001-CELETISTA/ESTAGIARIO Período: 201802 Número de Pagamento: 01 Dt Período: 01/02/18-28/02/18 Dt Pagto: 28/02/18

Grupo de Empresas: OGMO

P R O V E N T O S			D E S C O N T O S			B A S E S		
COD DESCRICAO	REP.	VALOR PC	COD DESCRICAO	REF.	VALOR PC	COD DESCRICAO	VALOR	
101 SALARIO	3208,00	486.616,86	401 I.N.S.S.	1190,00	40.855,76	703 DED.P/ DEPEND.	18.769,41	
105 HORA EXTRA 50%	20,31	322,37	402 INSS DO 13\$ SA	8,00	18,82	705 B. I.R. MES AN	45,63	
110 ADIC. NOTURNO	720,27	4.114,41	404 LIQ. PAGO FERI	0,00	26.073,67	707 BASE DO I.R. F	32.234,97	
110 ADIC. NOTURNO	3,98	9,08	405 I.R.	1370,00	55.171,21	711 BASE IR SALARI	491.907,76	
112 D.S.R. S/ H.E.	5,07	53,73	410 DESC.ADTO. SAL	0,00	195.343,40	721 SAL.CONTR.ATE	429.537,43	
121 1/3 CONSTIT.(F	0,00	8.542,93	424 REFEICAO	141,00	129,00	722 SAL.CONTR.ACIM	146.686,09	
122 ADIC. DE FERIA	58,00	377,95	433 PENS.ALIM.FERI	20,00	608,01	723 SAL.CONT.AT.L.	235,25	
124 INSUF.SLD.SALA	0,00	2.721,90	436 DESC.CARRO/RAD	0,00	204,03	726 BASE IR.13\$SAL	216,43	
126 FERIAS	195,00	25.250,86	446 PENSAO ALIMENT	15,00	411,84	731 BASE FGTS FOLH	578.041,70	
128 FERIAS INDENIZ	12,12	2.823,00	450 PENSAO ALIMENT	293,00	8.876,42	732 FGTS FOLHA	46.243,17	
137 1\$PARC.13\$ SAL	12,00	4.002,00	451 VALE TRANSPORT	646,00	2.230,32	735 DED.DEPEND. FE	1.706,31	
145 FERIAS PROPORC	3,12	705,75	453 ASSIST. MEDICA	0,00	10.490,04	739 BASE FGTS 13\$	4.002,00	
150 DEV.DESC.INDEV	0,00	95,22	454 LIQ.1\$PRC PG.F	12,00	4.002,00	740 FGTS 13\$ SALAR	320,16	
161 SALDO DE SALAR	3,00	302,46	478 PLANO ODONTO	0,00	1.280,00	741 DESC. IR MES A	2.512,47	
180 13\$ PAGO RESCI	1,12	235,25	479 PLANO ODONT DE	0,00	1.760,00	747 FGTS - QUITACA	60,30	
183 MED.FER.MES SE	8,00	83,09	486 REEMISSAO CRAC	0,00	10,00	748 FGTS 13\$ S.QUI	18,82	
187 FERIAS MES SEG	28,00	3.591,87	488 FER PG MES ANT	13,00	2.612,93	761 DEDUCAO INSS S	40.855,76	
197 1/3 FER.MES SE	0,00	1.224,99	491 INSS FERIAS	93,00	3.533,24	762 DEDUCAO INSS F	1.817,15	
197 1/3 FERIAS QUI	0,00	1.176,25	495 I.R. FERIAS	147,50	2.913,18	762 DEDUCAO INSS F	3.615,78	
257 SOBREAVISO 30%	56,00	3.345,16	496 LIQ.PAGO NA RE	0,00	5.535,48	763 DEDUCAO INSS 1	18,82	
268 SALDO BH RESC	30,15	386,88	508 ATRASOS	1,13	12,89	767 BASE FGTS 8%	753,82	
270 DSR S/BH RESC	5,02	64,48	517 RETR UNIMED	0,00	50,00	768 BASE FGTS 13\$	235,25	
274 PREMIO	0,00	46.162,00	526 ASSIST MEDICA	0,00	11.510,32	777 V.TRANS.P.EMPRES	1.280,98	
282 REEMB AUX EDUC	0,00	1.745,60	536 EMP CONSIG HSB	0,00	2.657,54	778 INSS EMPRESA	115.291,74	
283 DSR ADIC. NOTU	24,14	687,24	536 EMP CONSIG HSB	0,00	12.921,88	779 VALOR DE TERCE	29.975,71	
			536 EMP CONSIG HSB	0,00	561,19	780 PERC. AC. TRAB	17.293,74	
			536 EMP CONSIG HSB	0,00	401,49	781 BASE PIS EMPRE	575.771,53	
						782 PIS EMPRESA	5.757,72	
						796 V REFEICAO EMP	116.003,25	
						799 LIQUIDO A REC	203.470,67	
						810 SALARIO DO MES	542.397,00	
						849 ASSIST MED EMP	21.349,93	
						853 ASSIST MED DEP	23.584,39	
TOTALS ->	4393,30	594.641,33		3949,63	391.170,66	SALARIO LIQ.	203.470,67	



Demonstração do Resultado do Exercício 2018
Acumulado até Fevereiro / 2018
(Valores em reais - R\$)

RECEITAS OPERACIONAIS	
Contribuição Associativa	393.254
Contribuição operacional	3.519.016
Contribuição operacional Extraordinária	1.916.961
Outras receitas operacionais	69.210
Total	5.898.441
DESPESAS	
Com pessoal	(2.179.619)
Despesas Gerais e ADM	(371.207)
Manutenção do Escritório / Imóveis Terceiros	(97.528)
Despesas Com Comunicação	(83.499)
Despesas Com Informática	(218.682)
Despesas Com Veículos	(18.686)
Despesas Com TPA	(750.072)
Despesas Com Processos Judiciais	(2.418.590)
Depreciações/amortizações	(115.355,83)
Outras despesas operacionais	(232.767)
Total das Despesas	(6.486.005)
Reversão das Provisões	146.636,10
Provisões	(5.740)
(Provisões) Reversão das provisões	140.896
Receitas financeiras	112.997
Despesas Financeiras	(119.274)
Receitas (despesas) financeiras líquidas	(6.277)
SUPERÁVIT / (DÉFICIT) DO EXERCÍCIO	(452.945)



Balancete Contábil
Fevereiro / 2018
(Valores em reais - R\$)

ATIVO

CIRCULANTE

Caixa e equivalentes de caixa
 Operações de arrecadação - repasses bancos
 Repasses a receber de operadores portuários
 Contribuições a receber dos operadores
 Outras contas a receber

Total do ativo circulante

NÃO CIRCULANTE

Realizável a longo prazo:
 Aplicação Financeira Vinculada
 Outras contas a receber
 Depósitos judiciais/Vara Única
 Bloqueios
 Imobilizado
 Ativo intangível
 Total do ativo não circulante

TOTAL DO ATIVO

CIRCULANTE

4.475.592
 9.021.209
 2.155.465
 288.326
 1.772.582
 17.713.174

NÃO CIRCULANTE

781.894
 3.594.318
 35.205.902
 4.770.406
 1.501.965
 172.677
 46.027.163

63.740.336

2.026.943

15.315.256

1.216.302

369.802

573.697

200.000

19.702.000

750.000

38.226.063

2.420.839

41.396.902

PATRIMÔNIO LÍQUIDO

Patrimônio Social
 (Déficit) Superávit do Exercício
 Total do patrimônio líquido

3.094.380
 (452.945)
 2.641.435

63.740.336

TOTAL DO PASSIVO E PATRIMÔNIO LÍQUIDO



EVOLUÇÃO DO NÃO CIRCULANTE - FEVEREIRO/2018

OGMO - SANTOS

HISTÓRICO	SALDO INICIAL JANEIRO/2018	ADIÇÕES	BAIXAS	SALDO FINAL FEVEREIRO/2018
Móveis e Utensílios	447.037,72	17.965,98	(2.788,99)	462.214,71
Equipamento Informática	1.592.464,32	1.570,00	-	1.594.034,32
Desenvolvimento de Software	1.039.152,79	-	-	1.039.152,79
Imóveis	2.158.692,46	-	-	2.158.692,46
Equipamentos	447.658,48	47.520,00	-	495.178,48
IMOBILIZADO	5.685.005,77	67.055,98	(2.788,99)	5.749.272,76
Móveis e Utensílios	(253.401,31)	(2.744,68)	1.152,88	(254.993,11)
Equipamento Informática	(1.444.311,97)	(5.806,69)	-	(1.450.118,66)
Desenvolvimento de Software	(1.039.152,79)	-	-	(1.039.152,79)
Imóveis	(1.177.492,31)	(11.673,70)	-	(1.189.166,01)
Equipamentos	(312.018,73)	(1.858,41)	-	(313.877,14)
(-) DEPRECIAÇÃO ACUMULADA	(4.226.377,11)	(22.083,48)	1.152,88	(4.247.307,71)
RESIDUAL IMOBILIZADO	1.458.628,66	44.972,50	(1.636,11)	1.501.965,05
Cessão de Uso Software	2.260.647,10	-	-	2.260.647,10
INTANGÍVEL	2.260.647,10	-	-	2.260.647,10
Cessão de Uso Software	(2.052.368,90)	(35.600,79)	-	(2.087.969,69)
(-) AMORTIZAÇÃO ACUMULADA	(2.052.368,90)	(35.600,79)	-	(2.087.969,69)
RESIDUAL INTANGÍVEL	208.278,20	(35.600,79)	-	172.677,41
TOTAL GERAL	1.666.906,86	9.371,71	(1.636,11)	1.674.642,46



Contribuições Operacionais
Competência: Fevereiro 2018

OPERADOR	MMO	Qtde Pagtos	Contr. Op.	Op. Ext.	Tarifa Op.	Total Contribuição
113 - MARITIMA GRANEL	21.481,75	116	5.370,28	4.296,57	1.740,00	11.406,85
213 - DEICMAR SABOÓ	1.056.027,55	3.140	100.320,13	63.361,59	18.840,00	182.521,72
242 - RODRIMAR TR	1.722.888,50	5.036	163.674,08	103.372,89	30.216,00	297.262,97
279 - ECOPORTO	7.479,35	36	710,47	448,69	216,00	1.375,16
295 - CIA. AUXILIAR	320.919,89	824	30.488,35	19.254,85	4.944,00	54.687,20
298 - T-GRAO	149.358,10	462	14.188,72	8.961,42	2.772,00	25.922,14
299 - RELIANCE	234.213,09	1.007	22.250,79	14.053,50	6.042,00	42.346,29
331 - FJM OP.PORT	767.275,45	2.447	72.891,25	46.038,16	14.682,00	133.611,41
335 - SCH - SAFE CAR	11.847,92	60	1.125,51	710,88	360,00	2.196,39
342 - ORION	45.933,07	188	4.364,10	2.756,18	1.128,00	8.248,28
343 - TGG	150.898,02	614	14.335,31	9.054,18	3.684,00	27.073,49
345 - TERMAG	20.600,83	101	1.957,39	1.235,99	606,00	3.799,38
358 - GB TERMINAIS	1.323.829,37	3.265	125.763,77	79.430,37	19.590,00	224.784,14
360 - PROJECT CARGO	178.284,11	1.054	16.937,56	10.697,98	6.324,00	33.959,54
363 - TEG	185.553,50	375	17.627,82	11.133,58	2.250,00	31.011,40
375 - ALL SHIPS	707.970,92	1.904	67.255,66	42.476,96	11.424,00	121.156,62
376 - TERMINAL 12A	193.192,47	580	18.353,00	11.591,70	3.480,00	33.424,70
378 - BTP	1.135.874,11	2.807	107.906,71	68.152,44	16.842,00	192.901,15
381 - EMBRAPORT	511.995,22	1.817	128.001,66	102.398,88	27.255,00	257.655,54
388 - BUNGE	439.515,42	1.651	41.754,13	26.371,46	9.906,00	78.031,59
390 - RISHIS	111.352,70	424	10.579,30	6.681,50	2.544,00	19.804,80
391 - CONLOG	722.530,29	2.332	68.640,11	43.350,86	13.992,00	125.982,97
392 - PROPORTO	223.015,94	620	21.186,04	13.380,53	3.720,00	38.286,57
393 - ELEVAÇÕES PORTUÁRIAS	354.088,27	1.408	33.637,11	21.246,64	8.448,00	63.331,75
395 - ALPHAMAR PORT	271.643,24	1.104	25.806,41	16.299,31	6.624,00	48.729,72
53 - EUROBRAS	3.762,88	24	357,46	225,72	144,00	727,18
Total	14.320.417,00	43.990	1.443.123,75	933.916,75	281.337,00	2.658.377,50

3. COMPOSIÇÃO ANALÍTICA DOS PROCESSOS JUDICIAIS



COMPOSIÇÃO ANALÍTICA DOS PROCESSOS JUDICIAIS

Competência: **FEVEREIRO 2018**

DATA	DEPÓSITO RECURSAL	BLOQUEIOS	ACORDOS / LIQUIDAÇÕES	TOTAL	Nº DO PROCESSO	Nº PROCESSO COMPLETO	VARA	RECLAMANTE
01/02/2018	4.594,50	-	-	4.594,50	0001954/2013	00019548620135020441	1ª VT Santos	Roberto Ferreira de Andrade
02/02/2018	4.594,50	-	-	4.594,50	1000442/2017	10004421220175020441	1ª VT Santos	Antônio José do Nascimento
05/02/2018	4.594,50	-	-	4.594,50	1001477/2017	10014770720175020441	1ª VT Santos	Flávio Estevão
05/02/2018	4.594,50	-	-	4.594,50	1000174/2017	10001745520175020441	1ª VT Santos	Gércio Castelhanos da Cruz
06/02/2018	4.594,50	-	-	4.594,50	1000520/2017	10005200620175020441	1ª VT Santos	Flávio da Silva Abreu
06/02/2018	4.594,50	-	-	4.594,50	1001409/2017	10014095720175020441	1ª VT Santos	Rogério Leal Coupe
07/02/2018	9.189,00	-	-	9.189,00	1000367/2015	100036720155020445	5ª VT Santos	Edson Hipólito dos Santos
07/02/2018	9.189,00	-	-	9.189,00	1000036/2015	1000036120165020444	4ª VT Santos	Emerson Adriano Gelsleitcher
08/02/2018	4.594,50	-	-	4.594,50	1000033/2016	10000336120165020441	1ª VT Santos	Sérgio Rodrigues
08/02/2018	4.594,50	-	-	4.594,50	1001531/2016	10015310720165020441	1ª VT Santos	Mário Alberto Augusto
08/02/2018	4.594,50	-	-	4.594,50	1000512/2017	10005122920175020441	1ª VT Santos	Luciano de Oliveira Santos
08/02/2018	4.594,50	-	-	4.594,50	1000566/2017	10005669220175020441	1ª VT Santos	João Alves Siqueira
08/02/2018	4.594,50	-	-	4.594,50	1000571/2017	10005711720175020441	1ª VT Santos	José Alves de Almeida
08/02/2018	4.594,50	-	-	4.594,50	1000574/2016	10005748820165020446	6ª VT Santos	Roberto Augusto Machado Ferreira
08/02/2018	4.594,50	-	-	4.594,50	0001954/2013	00019548620135020441	1ª VT Santos	Roberto Ferreira de Andrade
08/02/2018	4.594,50	-	-	4.594,50	0001054/2005	01054007120055020446	6ª VT Santos	Sebastião Stefanon
14/02/2018	-	-	598,17	598,17	0000371/2017	10003711020175020441	1ª VT Santos	Geraldo Felipe Neri
16/02/2018	4.594,50	-	-	4.594,50	1000591/2016	10005913320165020444	4ª VT Santos	Paulo Sérgio Ferreira
21/02/2018	9.189,00	-	-	9.189,00	1001477/2017	10014770720175020441	1ª VT Santos	Flávio Estevão
22/02/2018	4.594,50	-	-	4.594,50	1001786/2016	10017865920165020442	2ª VT Santos	José Maria de Andrade
23/02/2018	9.189,00	-	-	9.189,00	1000555/2017	1000555120175020445	5ª VT Santos	Roberto Marcos Azevedo
26/02/2018	4.594,50	-	-	4.594,50	1000512/2017	10005122920175020441	1ª VT Santos	Luciano de Oliveira Santos
26/02/2018	4.594,50	-	-	4.594,50	1001531/2016	10015310720165020441	1ª VT Santos	Mário Alberto Augusto
26/02/2018	4.594,50	-	-	4.594,50	1001498/2016	10014981720165020441	1ª VT Santos	Paulo Roberto Elias Andrea
28/02/2018	4.594,50	-	-	4.594,50	1000566/2017	10005669220175020441	1ª VT Santos	João Alves Siqueira
28/02/2018	4.594,50	-	-	4.594,50	1000566/2017	10005669220175020441	1ª VT Santos	João Alves Siqueira
TOTAL	128.646,00	-	598,17	129.244,17				

TOTAL DOS DEPÓSITOS RECURSAIS E ACORDOS/BLOQUEIOS/LIQUIDAÇÕES 129.244,17

4. CONTRIBUIÇÕES OPERACIONAIS E MENSAIS

Razão Social	Código OGMO
ADM DO BRASIL LTDA	315
AGENCIA MARITIMA ORION LTDA	342
ALL SHIPS LOGÍSTICA E OPER. PORTUÁRIAS LTDA	375
ALPHAMAR AGÊNCIA MARÍTIMA LTDA	334
ALPHAMAR PORT SERVICES LTDA	395
BRASIL TERMINAL PORTUÁRIO S/A	378
BUNGE ALIMENTOS S.A.	388
CITROSUCO S/A AGROINDÚSTRIA	272
COMPANHIA AUXILIAR DE ARMAZENS GERAIS	295
COMPANHIA BANDEIRANTES DE ARMAZENS GERAIS	310
CONCAIS S.A	367
CONCÓRDIA LOGISTICA PORTUÁRIA LTDA	396
CONCÓRDIA LOGISTICA S.A.	391
CONPORT AFRETAMENTOS MARÍTIMOS O K. LTDA	153
DEICMAR ARMAGENAGEM E DISTRIBUIÇÃO	385
ECOPORTO SANTOS S.A.	279
ELEVAÇÕES PORTUÁRIAS S.A.	393
FIBRIA TERMINAIS PORTUÁRIOS S/A (VCP)	371
FJM OPERAÇÕES PORTUÁRIAS LTDA	331
GB TERMINAIS BRASIL LTDA	358
ITAMARATY LOGISTICA LTDA	344
LIBRA TERMINAIS S/A	282
LIBRA TERMINAIS S/A - T-33	361
LIBRA TERMINAL SANTOS S/A	276
LOCALFRIO S.A. ARMAZÉNS GERAIS FRIGORÍFICOS	230
LOUIS DREYFUS COMMODITIES BRASIL S/A	290
MARIMEX DESP. TRANSPORTES E SERVIÇOS LTDA	235
NST – TERMINAIS E LOGÍSTICA S/A	368
PEROLA S/A	357
PROJECT CARGO OPERAÇÕES PORTUÁRIAS LTDA	360
PROPORTO BRASIL LTDA.	392
RELIANCE AGENC. E SERVIÇOS PORTUÁRIOS LTDA	299
RISHIS EMPREENDIMENTOS E PARTICIPAÇÕES S/A	390



Relação Discriminada dos Operadores Logísticos - Fevereiro 2018

Razão Social	Código OGMO
RODRIMAR S.A AGENTE E COMISSARIA	90
RODRIMAR S.A TRANSP. EQUIP.IND. E ARM.GERAIS	242
S. A. MARÍTIMA EUROBRAS AGENTE E COMISSÁRIA	53
S. M. OPERADOR PORTUÁRIO LTDA	297
SANTOS-BRASIL PARTICIPAÇÕES S/A	374
SCH-SAFE CAR HANDLING SERV. PORTUÁRIOS LTDA	335
SUCOCITRICO CUTRALE LTDA	327
TEG - TERMINAL EXPORTADOR DO GUARUJÁ LTDA	363
TERMAG - TERMINAL MARÍTIMO DO GUARUJÁ S.A	345
TERMARES TERMINAIS MARIT. ESPECIALIZADOS	171
TERMINAL 12 A S.A	376
TERMINAL DE VEÍCULOS DE SANTOS S.A (UNION)	370
TERMINAL EXP. AÇÚCAR GUARUJÁ - TEAG / CARGILL	359
TERMINAL XXXIX DE SANTOS S.A.	313
TES - TERMINAL EXPORTADOR DE SANTOS S.A	394
TGG-TERMINAL DE GRANÉIS DO GUARUJÁ S.A	343
T-GRÃO CARGO TERMINAL DE GRANÉIS S/A	298
TRANSBRASA-TRANSITÁRIA BRASILEIRA LTDA	266
TRANSCHEM AGENCIA MARIT. LTDA	22
Total	52
Exclusão	Código
LOUIS DREYFUS COMMODITIES BRASIL S/A	290
Total de exclusão no mês:	1
Total de Operadores no mês	51
Valor da Contribuição Mensal por Operador	R\$ 3.818
Saldo Apurado das Contribuições referente ao mês	194.718