


EXCELENTÍSSIMA SENHOR DOUTOR JUÍZ FEDERAL DO TRABALHO DO JUÍZO AUXILIAR EM EXECUÇÕES, DO TRIBUNAL REGIONAL DO TRABALHO DA 2ª REGIÃO.



**Referência:** Juízo auxiliar em execução.  
**Processo nº** 50088.2010.000.02.00-0  
**Requerente:** Juízo *ex officio*  
**Requerido:** OGMO – Órgão Gestor de Mão-de-obra

**ALEXANDRE URIEL ORTEGA DUARTE**, Perito Judicial alicerçado nas Resoluções do Conselho Federal de Contabilidade nº 858 de 21/10/1999, nº 971 de 06/04/2000 e suas Normas NBCT13 e NBCT2, nomeado e devidamente compromissado nos autos do processo em epígrafe, uma vez concluído o trabalho técnico que lhe fora delegado, vem respeitosamente a Vossa Excelência solicitar a juntada do presente:

## Índice

1. Folha de Pagamento
2. DRE
3. Fluxo de Caixa
4. Contribuições Operacionais e Mensais
5. Processos Judiciais
6. Ordem Cronológica
7. Conclusão



**Ogmo**

**Órgão Gestor de Mão de Obra**

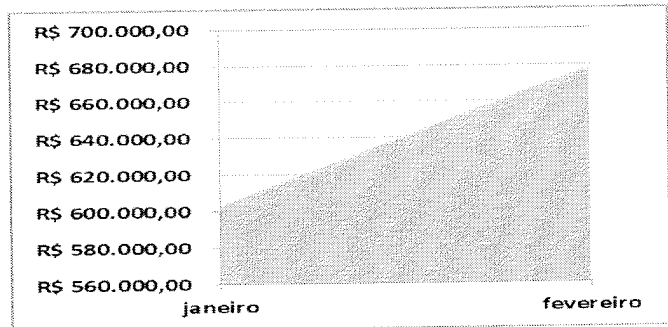
**Trabalho técnico de Pericia Judicial alicerçado nas Resoluções do Conselho Federal de Contabilidade nº 858 de 21/10/1999, nº 971 de 06/04/2000 e suas Normas NBCT13 e NBCT2,**

**[Mês 2.2019]**

## 1. Folha de Pagamento

Neste mês o Ogmo possui diversos colaboradores diretos, registrados em carteira, divididos em 16 departamentos, perfazendo um total bruto de despesa no valor de R\$ 678.660,30. Seus colaboradores são contratados em regime CLT (Consolidação das Leis Trabalhistas) com salários fixos e pré-acordados pela categoria sindical, melhor demonstrado nos quadros abaixo.

despesas com folha de pagamento	
janeiro	fevereiro
R\$ 603.027,30	R\$ 678.660,30

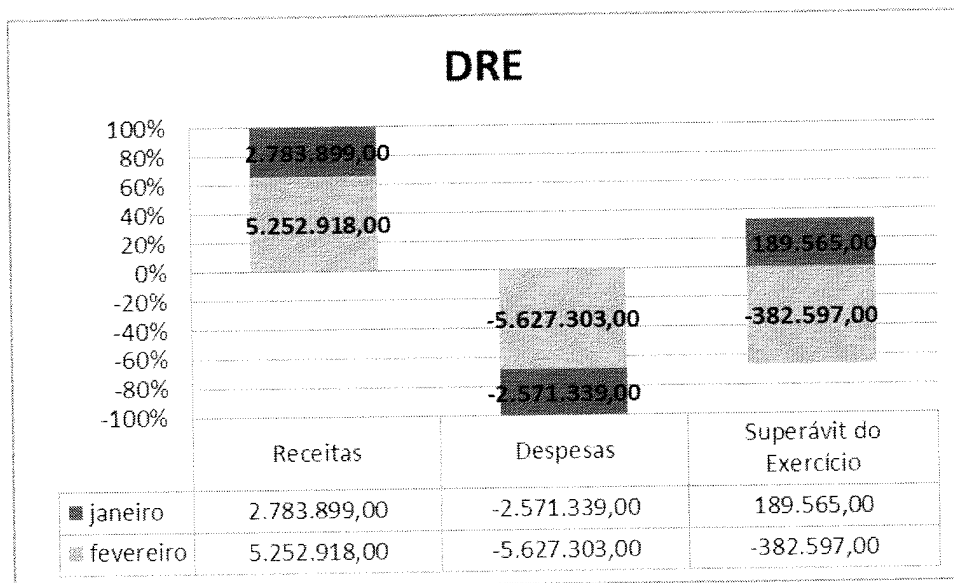


## 2. DRE

As Despesas deste mês ficaram em R\$ 5.627.303,00 . Já as Receitas atingiram o valor de R\$ 5.252.918,00, no mesmo período. Com isso, o resultado acumulado do período apresentou um déficit de R\$ 382.597,00 , melhor demonstrado no quadro abaixo.

DRE	janeiro	fevereiro
Receitas	2.783.899,00	5.252.918,00
Despesas	- 2.571.339,00	- 5.627.303,00
Superávit do Exercício	189.565,00	- 382.597,00

Graficamente representado por:




### 3. Fluxo de caixa

As entradas de caixa somaram R\$ 2.584.038,00, enquanto as saídas foram de R\$ 3.329.155,00 mês. Com isso o fluxo de caixa encerrou o mês com o saldo final de R\$ 4.928.570,00, melhor demonstrado no quadro abaixo.

Fluxo de Caixa	janeiro	fevereiro
Saldo Inicial	6.166.670,00	5.673.687,00
Entradas	3.103.252,00	2.584.038,00
Saídas	3.596.235,00	3.329.155,00
Saldo Final	5.673.687,00	4.928.570,00

Graficamente representado por:



### 4. Contribuições Operacionais e Mensais

A lista de pagamentos efetuados pelos operadores portuários, referente às contribuições mensais pagas a título de associativismo junto ao OGMO, sendo utilizadas sobre a prestação de serviços de mão obra dos TPA's (Trabalhadores Portuários Avulsos), apresentou o valor de R\$ 2.222.186,90, neste mês. Vale lembrar que, o valor dessa mensalidade está atualmente fixado em R\$ 3.971,00 por operador.

### 5. Processos Judiciais

A MM. Juíza Federal do Trabalho, Dra. Olga V. Fortes, determinou a intimação solicitando a transferência imediata do saldo de uma conta de fundo de investimento, no valor de R\$ 682.976,83 mensais, que será utilizado para a amortização do saldo devedor dos processos trabalhistas, contudo, ficou ressalvado que desta quantia poderiam ser descontados os valores utilizados para depósitos recursais, acordos/liquidações e respectivas despesas referentes à custas judiciais de processos que já estão em curso, sendo o saldo remanescente utilizado para os depósitos à Central de Execuções.

## 6. Ordem Cronológica

A ordem cronológica é elaborada com base nas intimações/citações recebidas pelo Ogmo a fim de saldar dívidas trabalhistas. Deste modo, os processos judiciais são inseridos na relação conforme a data de recebimento da comunicação de sua existência, sendo certo que a sentença de liquidação é inserida na ordem pela data de publicação no DJE – Diário da Justiça Eletrônico enquanto que o mandado é inserido pela data do comunicado pelo Oficial de Justiça na sede do Ogmo.

## 7. Conclusão

Seguimos com nossas diligências à periciada para que possamos constatar e juntar nosso parecer segundo fora determinado por Vossa Excelência acerca do que nos fora delegado, após detectarmos a necessidade de confronto de informações e comprovantes junto à gestão administrativa do OGMO, a fim de fazermos valer suas determinações acerca de cumprimentos na íntegra à luz da Lei 8.630/93.

Em relação aos Processos Judiciais, fora designado à data de 25 de cada mês para que o OGMO realize os depósitos judiciais destinados ao pagamento e/ou garantia dos processos em fase de execução perante as Varas Federais do Trabalho de Santos, em atendimento a Portaria CP/CR 01/2009.

Ressalte-se que, a análise se deu a partir do total de valores arrecadados, e, descontadas as importâncias referente ao seu custeio, pessoal e investimentos. O saldo representa a real capacidade de honrar os compromissos em depósito para a Central de Penhoras.

Em resumo, constatamos a compatibilidade do OGMO frente às ações trabalhistas. Sendo o que tínhamos a relatar, agradecemos à confiança depositada e esperamos ter contribuído para o alcance dos objetivos relacionados ao processo

São Paulo, 20 de março de 2019.



**ALEXANDRE URIEL ORTEGA DUARTE**

---

# 1. FOLHA DE PAGAMENTO



---

## **2. DRE E FLUXO DE CAIXA**



**EVOLUÇÃO DO NÃO CIRCULANTE - FEVEREIRO/2019**

**OGMO - SANTOS**

<b>HISTÓRICO</b>	<b>SALDO INICIAL JANEIRO/2018</b>	<b>ADIÇÕES</b>	<b>BAIXAS</b>	<b>SALDO FINAL FEVEREIRO/2018</b>
Móveis e Utensílios	447.803,63	2.380,85	(6.786,39)	443.398,09
Equipamento Informática	1.604.309,75	1.820,00	(44.311,72)	1.561.818,03
Desenvolvimento de Software	1.039.152,79	-	-	1.039.152,79
Imóveis	2.158.692,46	-	-	2.158.692,46
Equipamentos	502.702,78	-	(3.879,72)	498.823,06
<b>IMOBILIZADO</b>	<b>5.752.661,41</b>	<b>4.200,85</b>	<b>(54.977,83)</b>	<b>5.701.884,43</b>
Móveis e Utensílios	(249.654,67)	(2.810,55)	5.885,91	(246.579,31)
Equipamento Informática	(1.471.942,27)	(3.951,26)	44.311,72	(1.431.581,81)
Desenvolvimento de Software	(1.039.152,79)	-	-	(1.039.152,79)
Imóveis	(1.317.576,71)	(11.673,70)	-	(1.329.250,41)
Equipamentos	(328.581,18)	(1.936,13)	3.855,92	(326.661,39)
<b>( - ) DEPRECIACÃO ACUMULADA</b>	<b>(4.406.907,62)</b>	<b>(20.371,64)</b>	<b>54.053,55</b>	<b>(4.373.225,71)</b>
<b>RESIDUAL IMOBILIZADO</b>	<b>1.345.753,79</b>	<b>(16.170,79)</b>	<b>(924,28)</b>	<b>1.328.658,72</b>
Cessão de Uso Software	2.260.647,10	-	-	2.260.647,10
<b>INTANGÍVEL</b>	<b>2.260.647,10</b>	<b>-</b>	<b>-</b>	<b>2.260.647,10</b>
Cessão de Uso Software	(2.260.452,94)	(19,75)	-	(2.260.472,69)
<b>( - ) AMORTIZAÇÃO ACUMULADA</b>	<b>(2.260.452,94)</b>	<b>(19,75)</b>	<b>-</b>	<b>(2.260.472,69)</b>
<b>RESIDUAL INTANGÍVEL</b>	<b>194,16</b>	<b>(19,75)</b>	<b>-</b>	<b>174,41</b>
<b>TOTAL GERAL</b>	<b>1.345.947,95</b>	<b>(16.190,54)</b>	<b>(924,28)</b>	<b>1.328.833,13</b>







Demonstração do Resultado do Exercício 2019  
Acumulado até Fevereiro/2019  
(Valores em reais - R\$)

<b>RECEITAS OPERACIONAIS</b>	
Contribuição Associativa	387.619
Contribuição operacional	3.130.564
Contribuição operacional Extraordinária	1.667.031
Outras receitas operacionais	67.704,66
<b>Total</b>	<b>5.252.918</b>
<b>DESPESAS</b>	
Com pessoal	(2.441.163)
Despesas Gerais e ADM	(460.125)
Manutenção do Escritório / Imóveis Terceiros	(67.994)
Despesas Com Comunicação	(76.789)
Despesas Com Informática	(210.354)
Despesas Com Veículos	(19.961)
Despesas Com TPA	(866.004)
Despesas Com Processos Judiciais	(1.166.813)
Depreciações/amortizações	(40.719)
Outras despesas operacionais	(277.381)
<b>Total das Despesas</b>	<b>(5.627.303)</b>
Reversão das Provisões	11.244
Provisões	(12.600)
<b>(Provisões) Reversão das provisões</b>	<b>(1.356)</b>
Receitas financeiras	128.636
Despesas Financeiras	(135.493)
<b>Receitas (despesas) financeiras líquidas</b>	<b>(6.856)</b>
<b>SUPERÁVIT / (DÉFICIT) DO EXERCÍCIO</b>	<b>(382.597)</b>



Balancete Contábil  
Fevereiro/2015  
(Valores em reais - R\$)

<b>ATIVO</b>		<b>PASSIVO E PATRIMÔNIO LÍQUIDO</b>	
<b>CIRCULANTE</b>		<b>CIRCULANTE</b>	
Caixa e equivalentes de caixa	4.928.570	Fornecedores	1.789.148
Operações de arrecadação - repasses bancos	9.400.700	Operações de repasse	14.761.714
Repasses a receber de operadores portuários	1.649.145	Provisão para férias, 13º salário e encargos	1.267.209
Contribuições a receber dos operadores	164.694	Obrigações previdenciárias	351.728
Outras contas a receber	824.801	Obrigações com terceiros	1.117.716
Total do ativo circulante	16.967.910	Projeto escala/fidelização a apropriar	200.000
		Total do passivo circulante	19.487.515
<b>NÃO CIRCULANTE</b>		<b>NÃO CIRCULANTE</b>	
Realizável a longo prazo:		Exigível a longo prazo:	516.667
Outras contas a receber	4.417.736	Projeto escala/fidelização a apropriar - LP	42.574.412
Depósitos judiciais/Vara Única	37.733.299	Provisões / Contingências	2.441.557
Bloqueios	4.837.259	Valor a Ressarcir	
Imobilizado	1.328.659		
Ativo intangível	174		
Total do ativo não circulante	48.317.126	Total do passivo não circulante	45.532.636
		<b>PATRIMÔNIO LÍQUIDO</b>	
		Patrimônio Social	647.483
		(Déficit) Superávit do Exercício	(382.597)
		Total do patrimônio líquido	264.885
<b>TOTAL DO ATIVO</b>	<b>65.285.036</b>	<b>TOTAL DO PASSIVO E PATRIMÔNIO LÍQUIDO</b>	<b>65.285.036</b>

---

### **3. CONTRIBUIÇÕES OPERACIONAIS E MENSAIS**



**Contribuições Operacionais**  
Competência: Fevereiro 2019

OPERADOR	MMO	Qtde Pagtos	Contr. Op.	Op. Ext.	Tarifa Op.	Total Contribuição
113 - MARITIMA GRANEL	15.135,85	84,00	3.783,85	3.027,33	1.260,00	8.071,18
153 - CONPORT	571.553,10	1.784,00	54.297,10	34.293,32	10.704,00	99.294,42
213 - DEICMAR SABOÓ	227.366,32	616,00	21.599,95	13.642,42	3.696,00	38.938,37
242 - RODRIMAR TR	99.014,16	404,00	9.406,23	5.940,94	2.424,00	17.771,17
276 - LIBRA	520.751,22	1.304,00	49.470,63	31.244,25	7.824,00	88.538,88
279 - ECOPORTO	243.397,38	1.166,00	23.123,08	14.603,85	6.996,00	44.722,93
295 - CIA. AUXILIAR	275.629,16	703,00	26.185,20	16.537,76	4.218,00	46.940,96
297 - SM	506.449,41	1.106,00	48.113,21	30.387,22	6.636,00	85.136,43
298 - T-GRAO	187.804,55	505,00	17.841,21	11.268,15	3.030,00	32.139,36
299 - RELIANCE	500.126,35	1.647,00	47.511,75	30.007,47	9.882,00	87.401,22
313 - TERMINAL 39	387.661,00	1.283,00	36.827,75	23.260,02	7.698,00	67.785,77
315 - ADM DO BRASIL	469.039,70	2.125,00	44.558,85	28.143,08	12.750,00	85.451,93
331 - FJM OP.PORT	230.222,24	669,00	21.870,31	13.813,55	4.014,00	39.697,86
335 - SCH - SAFE CAR	7.965,62	59,00	756,65	477,99	354,00	1.588,64
342 - ORION	31.279,87	142,00	2.971,39	1.876,92	852,00	5.700,31
343 - TGG	96.388,07	636,00	9.156,58	5.783,87	3.816,00	18.756,45
344 - ITAMARATY LOG	158.629,67	1.092,00	15.070,35	9.519,81	6.552,00	31.142,16
345 - TERMAG	26.335,24	123,00	2.502,19	1.580,06	738,00	4.820,25
358 - GB TERMINAIS	886.009,39	2.203,00	84.171,26	53.160,85	13.218,00	150.550,11
359 - TEAG - ESQUERDA	70.622,35	277,00	6.709,06	4.237,60	1.662,00	12.608,66
360 - PROJECT CARGO	219.287,99	1.270,00	20.831,67	13.158,42	7.620,00	41.610,09
363 - TEG	234.054,32	703,00	22.234,47	14.043,42	4.218,00	40.495,89
374 - SANTOS-BRASIL PART	1.166.236,00	3.145,00	110.791,91	69.972,63	18.870,00	199.634,54
375 - ALL SHIPS	603.671,27	1.437,00	57.349,70	36.220,33	8.622,00	102.192,03
376 - TERMINAL 12A	186.909,91	454,00	17.756,69	11.214,47	2.724,00	31.695,16
378 - BTP	1.044.588,63	2.720,00	99.236,75	62.675,66	16.320,00	178.232,41
381 - EMBRAPORT	271.284,44	595,00	27.128,29	16.276,91	3.570,00	46.975,20
388 - BUNGE	696.814,68	2.640,00	66.197,28	41.810,74	15.840,00	123.848,02
390 - RISHIS	99.715,35	395,00	9.473,63	5.983,20	2.370,00	17.826,83
391 - CONLOG	1.371.681,15	4.029,00	130.310,83	82.300,13	24.174,00	236.784,96
392 - PROPORTO	458.000,73	1.362,00	43.510,46	27.481,32	8.172,00	79.163,78
393 - ELEVAÇÕES PORTUÁRIAS	246.248,94	878,00	23.393,22	14.775,89	5.268,00	43.437,11
394 - TES	170.010,79	962,00	16.150,78	10.200,37	5.772,00	32.123,15
395 - ALPHAMAR PORT	297.380,20	1.206,00	28.251,12	17.843,03	7.236,00	53.330,15
53 - EUROBRAS	-	-	-	-	-	-
397 - AMART SERVICES	-	-	-	-	-	-
398 - SANPORT	153.530,71	664,00	14.584,39	9.212,13	3.984,00	27.780,52
<b>Total</b>	<b>12.730.795,76</b>	<b>40.388</b>	<b>1.213.127,79</b>	<b>765.975,11</b>	<b>243.084,00</b>	<b>2.222.186,90</b>



## Relação Discriminada dos Operadores Logísticos - Fevereiro 2019

Razão Social (Associados)	Código OGMO
ADM DO BRASIL LTDA	315
AGENCIA MARITIMA ORION LTDA	342
ALL SHIPS LOGÍSTICA E OPER. PORTUÁRIAS LTDA	375
ALPHAMAR PORT SERVICES LTDA	395
BRASIL TERMINAL PORTUÁRIO S/A	378
BUNGE ALIMENTOS S.A.	388
CITROSUCO S/A AGROINDÚSTRIA	272
COMPANHIA AUXILIAR DE ARMAZENS GERAIS	295
COMPANHIA BANDEIRANTES DE ARMAZENS GERAIS	310
CONCAIS S.A	367
CONCÓRDIA LOGISTICA PORTUÁRIA LTDA	396
CONCÓRDIA LOGISTICA S.A.	391
CONPORT AFRETAMENTOS MARÍTIMOS O K. LTDA	153
DEICMAR ARMAGENAGEM E DISTRIBUIÇÃO	385
ECOPORTO SANTOS S.A.	279
ELEVAÇÕES PORTUÁRIAS S.A.	393
FJM OPERAÇÕES PORTUÁRIAS LTDA	331
GB TERMINAIS BRASIL LTDA	358
ITAMARATY LOGISTICA LTDA	344
LIBRA TERMINAL SANTOS S/A	276
LOCALFRIO S.A. ARMAZENS GERAIS FRIGORÍFICOS	230
MASTER OPERADOR PORTUÁRIO LTDA - ME	399
MARIMEX DESP. TRANSPORTES E SERVIÇOS LTDA	235
NST – TERMINAIS E LOGÍSTICA S/A	368
PEROLA S/A	357
PROJECT CARGO OPERAÇÕES PORTUÁRIAS LTDA	360
PROPORTO BRASIL LTDA.	392
RELIANCE AGENC. E SERVIÇOS PORTUÁRIOS LTDA	299
RISHIS EMPREENDIMENTOS E PARTICIPAÇÕES S/A	390
RODRIMAR S.A TRANSP. EQUIP.IND. E ARM.GERAIS	242
S. A. MARÍTIMA EUROBRAS AGENTE E COMISSÁRIA	53
S. M. OPERADOR PORTUÁRIO LTDA	297
SANPORT LOGÍSTICA PORTUÁRIA LTDA ME	398
SANTOS-BRASIL PARTICIPAÇÕES S/A	374



Relação Discriminada dos Operadores Logísticos - Fevereiro 2019

Razão Social (Associados)	Código OGMO
SCH-SAFE CAR HANDLING SERV. PORTUÁRIOS LTDA	335
SUCOCITRICO CUTRALE LTDA	327
TEG - TERMINAL EXPORTADOR DO GUARUJÁ LTDA	363
TERMAG - TERMINAL MARÍTIMO DO GUARUJÁ S.A	345
TERMARES TERMINAIS MARIT. ESPECIALIZADOS	171
TERMINAL 12 A S.A	376
TERMINAL DE VEÍCULOS DE SANTOS S.A (UNION)	370
TERMINAL EXP. AÇÚCAR GUARUJÁ - TEAG / CARGILL	359
TERMINAL XXXIX DE SANTOS S.A.	313
TES - TERMINAL EXPORTADOR DE SANTOS S.A	394
TGG-TERMINAL DE GRANÉIS DO GUARUJÁ S.A	343
T-GRÃO CARGO TERMINAL DE GRANÉIS S/A	298
TRANSBRASA-TRANSITÁRIA BRASILEIRA LTDA	266
TRANSCHEM AGENCIA MARIT. LTDA	22
<b>Total</b>	<b>48</b>

Razão Social (Tomador)	Código OGMO
EMBRAPORT - EMPR.BRAS.DE TERM.PORT. S.A.	381
<b>Total</b>	<b>1</b>

Inclusão	Código OGMO
MASTER OPERADOR PORTUÁRIO LTDA - ME	399
<b>Total de Inclusão no mês:</b>	<b>1</b>

<b>Total de Operadores no mês</b>	<b>49</b>
<b>Valor da Contribuição Mensal por Operador (Associado) (48)</b>	<b>R\$ 3.971</b>
<b>Valor da Contribuição Mensal por Operador (Tomador) (1)</b>	<b>R\$ 5.200</b>
<b>Saldo Apurado das Contribuições referente ao mês</b>	<b>195.795</b>