


EXCELENTÍSSIMA SENHOR DOUTOR JUÍZ FEDERAL DO TRABALHO DO JUÍZO AUXILIAR EM EXECUÇÕES, DO TRIBUNAL REGIONAL DO TRABALHO DA 2ª REGIÃO.



**Referência:** Juízo auxiliar em execução.  
**Processo nº** 50088.2010.000.02.00-0  
**Requerente:** Juízo *ex officio*  
**Requerido:** OGMO – Órgão Gestor de Mão-de-obra

**ALEXANDRE URIEL ORTEGA DUARTE**, Perito Judicial alicerçado nas Resoluções do Conselho Federal de Contabilidade nº 858 de 21/10/1999, nº 971 de 06/04/2000 e suas Normas NBCT13 e NBCP2, nomeado e devidamente compromissado nos autos do processo em epígrafe, uma vez concluído o trabalho técnico que lhe fora delegado, vem respeitosamente a Vossa Excelência solicitar a juntada do presente:

## Índice

1. Folha de Pagamento
2. DRE
3. Fluxo de Caixa
4. Contribuições Operacionais e Mensais
5. Processos Judiciais
6. Ordem Cronológica
7. Conclusão



**Ogmo**

**Órgão Gestor de Mão de Obra**

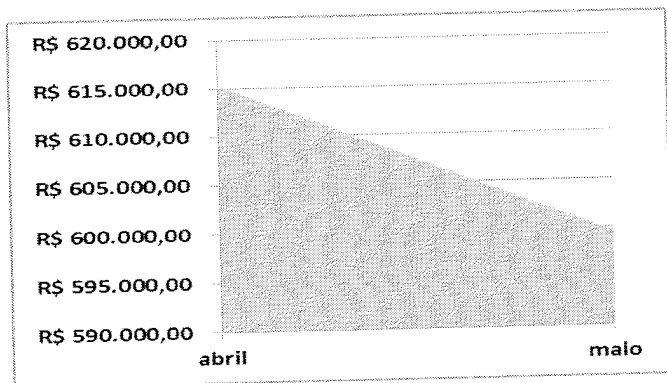
**Trabalho técnico de Perícia Judicial alicerçado nas Resoluções do Conselho Federal de Contabilidade nº 858 de 21/10/1999, nº 971 de 06/04/2000 e suas Normas NBCT13 e NBCP2,**

**[Mês 5.2019]**

## 1. Folha de Pagamento

Neste mês o Ogmo possui diversos colaboradores diretos, registrados em carteira, divididos em 16 departamentos, perfazendo um total bruto de despesa no valor de R\$ 599.613,16. Seus colaboradores são contratados em regime CLT (Consolidação das Leis Trabalhistas) com salários fixos e pré-acordados pela categoria sindical, melhor demonstrado nos quadros abaixo.

despesas com folha de pagamento	
abril	maio
R\$ 615.345,89	R\$ 599.613,16

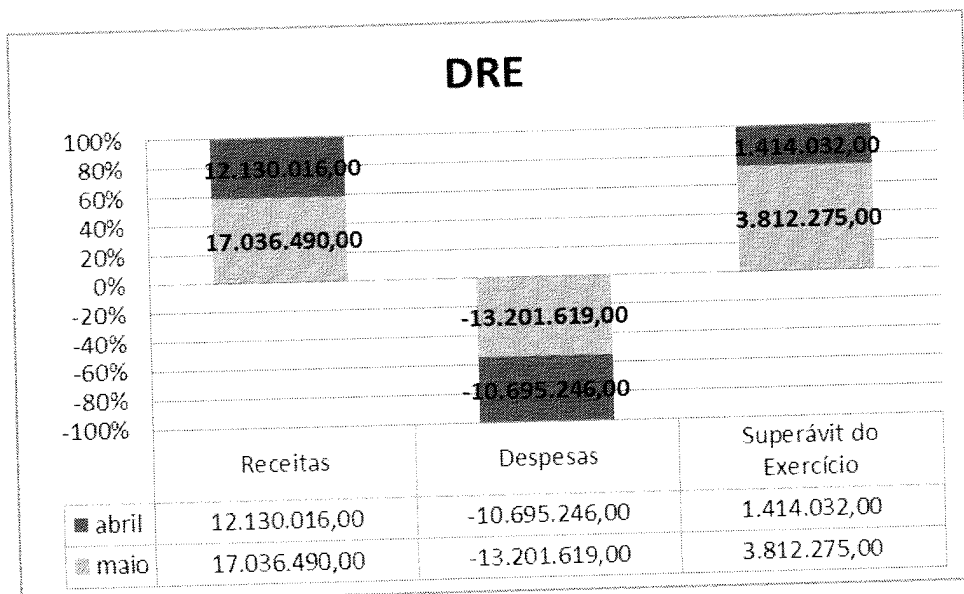


## 2. DRE

As Despesas deste mês ficaram em R\$ 17.036.490,00. Já as Receitas atingiram o valor de R\$ 13.201.619,00, no mesmo período. Com isso, o resultado acumulado do período apresentou um superávit de R\$ 3.812.275,00, melhor demonstrado no quadro abaixo.

DRE	abril	maio
Receitas	12.130.016,00	17.036.490,00
Despesas	- 10.695.246,00	- 13.201.619,00
Superávit do Exercício	1.414.032,00	3.812.275,00

Graficamente representado por:




### 3. Fluxo de caixa

As entradas de caixa somaram R\$ 3.656.932,00, enquanto as saídas foram de R\$ 3.309.072,00 mês. Com isso o fluxo de caixa encerrou o mês com o saldo final de R\$ 4.963.414,00, melhor demonstrado no quadro abaixo.

Fluxo de Caixa	abril	maio
Saldo Inicial	4.380.659,00	4.615.554,00
Entradas	3.451.748,00	3.656.932,00
Saídas	3.216.853,00	3.309.072,00
Saldo Final	4.615.554,00	4.963.414,00

Graficamente representado por:



### 4. Contribuições Operacionais e Mensais

A lista de pagamentos efetuados pelos operadores portuários, referente às contribuições mensais pagas a título de associativismo junto ao OGMO, sendo utilizadas sobre a prestação de serviços de mão obra dos TPA's (Trabalhadores Portuários Avulsos), apresentou o valor de R\$ 1.036.627,66, neste mês. Vale lembrar que, o valor dessa mensalidade está atualmente fixado em R\$ 3.971,00 por operador.

### 5. Processos Judiciais

A MM. Juíza Federal do Trabalho, Dra. Olga V. Fortes, determinou a intimação solicitando a transferência imediata do saldo de uma conta de fundo de investimento, no valor de R\$ 682.976,83 mensais, que será utilizado para a amortização do saldo devedor dos processos trabalhistas, contudo, ficou ressalvado que desta quantia poderiam ser descontados os valores utilizados para depósitos recursais, acordos/liquidações e respectivas despesas referentes à custas judiciais de processos que já estão em curso, sendo o saldo remanescente utilizado para os depósitos à Central de Execuções.

---

## 6. Ordem Cronológica

A ordem cronológica é elaborada com base nas intimações/citações recebidas pelo Ogmo a fim de saldar dívidas trabalhistas. Deste modo, os processos judiciais são inseridos na relação conforme a data de recebimento da comunicação de sua existência, sendo certo que a sentença de liquidação é inserida na ordem pela data de publicação no DJE – Diário da Justiça Eletrônico enquanto que o mandado é inserido pela data do comunicado pelo Oficial de Justiça na sede do Ogmo.

## 7. Conclusão


Seguimos com nossas diligências à periciada para que possamos constatar e juntar nosso parecer segundo fora determinado por Vossa Excelência acerca do que nos fora delegado, após detectarmos a necessidade de confronto de informações e comprovantes junto à gestão administrativa do OGMO, a fim de fazermos valer suas determinações acerca de cumprimentos na íntegra à luz da Lei 8.630/93.

Em relação aos Processos Judiciais, fora designado à data de 25 de cada mês para que o OGMO realize os depósitos judiciais destinados ao pagamento e/ou garantia dos processos em fase de execução perante as Varas Federais do Trabalho de Santos, em atendimento a Portaria CP/CR 01/2009.

Ressalte-se que, a análise se deu a partir do total de valores arrecadados, e, descontadas as importâncias referente ao seu custeio, pessoal e investimentos. O saldo representa a real capacidade de honrar os compromissos em depósito para a Central de Penhoras.

Em resumo, constatamos a compatibilidade do OGMO frente às ações trabalhistas. Sendo o que tínhamos a relatar, agradecemos à confiança depositada e esperamos ter contribuído para o alcance dos objetivos relacionados ao processo.

São Paulo, 20 de junho de 2019.



**ALEXANDRE URIEL ORTEGA DUARTE**

---

---

# 1. FOLHA DE PAGAMENTO

---

Grupo de Empresas: OGMO

PROVENTOS				DESCONTOS				BASES			
COD DESCRICAO	REF.	VALOR	PG: COD DESCRICAO	REF.	VALOR	PG: COD DESCRICAO	VALOR				
101 SALARIO	3457,00	537.882,66	001 401 I.N.S.S.	1194,00	43.562,03	001 703 DEP.P/ DEPEND.	21.415,06				
105 HORA EXTRA 50%	72,81	964,44	001 404 LIQ. PAGO FERT	0,00	37.335,77	001 705 DESC. TR. ANTE	68,44				
110 ADIC. NOTURNO	385,48	2.182,15	001 105 I.R.	545,00	14.275,24	001 707 BASE DO I.R. F	42.423,18				
112 D.S.R. S/ H.R.	21,00	185,47	001 410 DESC.ADTO. SAL	0,00	245.878,08	001 710 I.R. ADIANTAME	33.007,16				
120 ABONO PECUNIA	10,00	2.088,00	001 424 REFEICAO	125,00	125,00	001 711 BASE IP SALARI	263.114,60				
121 1/3 CONSTIT. IP	0,00	11.340,96	001 446 PENSAO ALIMENT	30,00	5.639,42	001 721 SAL.CONTR.ATE	461.217,07				
122 ADIC. DE FERIA	59,00	759,70	001 450 PENSAO ALIMENT	311,33	13.241,29	001 722 SAL.CONTR.ACIM	125.782,00				
124 INSUF. SIB. SALA	0,00	330,89	001 481 VALE TRANSPORT	361,00	1.849,32	001 731 BASE FGTS FOLH	886.899,27				
125 1/3 ABONO BECU	0,00	699,33	001 483 ASSIST. MEDICA	0,00	10.447,84	001 732 FGTS FOLHA	46.559,93				
126 FERIAS	282,00	39.263,23	001 454 LIQ.15PRC FG.F	18,00	5.540,05	001 735 DEL.DEPEND. FE	379,18				
137 ESPARC.136 SAL	18,00	5.540,05	001 479 PLANO ODONTO	0,00	1.575,60	001 739 BASE FGTS 136	5.540,05				
150 DEV.DESC.INDEV	0,00	17,32	001 479 PLANO ODONT DE	0,00	2.607,84	001 740 FGTS 136 SALAR	443,00				
183 MEN.FER.MES SE	4,00	115,98	001 486 REMISSAO CPAC	0,00	20,00	001 741 BENT. BRUTO IP	8.255,01				
184 FERTAS MES SEG	15,00	1.912,34	001 488 FER PR MES ANT	7,00	1.127,91	001 742 DEDUCAO INSS S	43.562,03				
134 1/3 FER.MES SE	0,00	640,77	001 489 DESC. ADTO. AU	0,00	6,00	001 742 DEDUCAO INSS F	4.314,35				
185 REEMB AUX EDUC	0,00	1.357,20	001 491 INSS FERIAS	108,00	4.172,46	001 777 V.TRANSF.EMPRES	1.437,36				
083 DOR ADIC. NOTU	14,83	419,44	001 493 I.R. FERIAS	175,00	3.991,04	001 778 INSS EMPRESA	117.399,85				
			526 ASSIST MEDICA	0,00	12.929,58	001 779 VALOR DE TERCE	30.523,87				
			531 RETR APO	0,00	51,26	001 780 PERC. AC. TRAB	17.609,98				
			536 EMP CONSIGNADO	0,00	2.728,26	001 781 BASE PIS EMPRE	384.989,27				
			536 EMP CONSIGNADO	0,00	18.785,60	001 782 PIS EMPRESA	5.870,00				
			536 EMP CONSIGNADO	0,00	798,47	001 798 V REFEICAO EMP	116.462,50				
			536 EMP CONSIGNADO	0,00	157,89	001 799 LIQUIDO A REC	201.757,70				
						810 SALARIO DO MES	590.997,00				
						849 ASSIST MED EMP	22.160,93				
						953 ASSIST MED DEP	28.444,08				
						987 VL AFAST PG P	9.149,33				
						989 BASE IRRF FER	47.935,01				
TOTALS ->	1229,32	599.613,17		2962,33	397.855,46	SALARIO LIQ.	201.757,70				
Sit. Normal: 00111	Admitidos: 00000	Afastados: 00007	Permitidos: 00000			Inativos: 00000					
Ferias: 00013	Transferidos: 00000	Outros C.Custo: 00000									
Total: 00131											

---

## **2. DRE E FLUXO DE CAIXA**



EVOLUÇÃO DO NÃO CIRCULANTE - MAIO/2019  
OGMO - SANTOS

HISTÓRICO	SALDO INICIAL ABRIL/2019	ADIÇÕES	BAIXAS	SALDO FINAL MAIO/2019
Móveis e Utensílios	437.984,52	1.440,00	(23.193,11)	416.231,41
Equipamento Informática	1.561.891,17	3.624,57	(98.331,07)	1.467.184,67
Desenvolvimento de Software	1.039.152,79	-	-	1.039.152,79
Imóveis	2.158.692,46	-	-	2.158.692,46
Equipamentos	504.117,01	-	(61.992,30)	442.124,71
<b>IMOBILIZADO</b>	<b>5.701.837,95</b>	<b>5.064,57</b>	<b>(183.516,48)</b>	<b>5.523.386,04</b>
Móveis e Utensílios	(245.807,65)	(2.563,25)	18.531,22	(229.839,68)
Equipamento Informática	(1.438.935,98)	(3.614,94)	98.331,07	(1.344.219,85)
Desenvolvimento de Software	(1.039.152,79)	-	-	(1.039.152,79)
Imóveis	(1.352.597,81)	(11.673,70)	-	(1.364.271,51)
Equipamentos	(330.463,93)	(1.826,16)	59.339,86	(272.950,23)
<b>( - ) DEPRECIACÃO ACUMULADA</b>	<b>(4.406.958,16)</b>	<b>(19.678,05)</b>	<b>176.202,15</b>	<b>(4.250.434,06)</b>
<b>RESIDUAL IMOBILIZADO</b>	<b>1.294.879,79</b>	<b>(14.613,48)</b>	<b>(7.314,33)</b>	<b>1.272.951,98</b>
Cessão de Uso Software	2.260.647,10	-	-	2.260.647,10
<b>INTANGÍVEL</b>	<b>2.260.647,10</b>	<b>-</b>	<b>-</b>	<b>2.260.647,10</b>
Cessão de Uso Software	(2.260.512,19)	(19,75)	-	(2.260.531,94)
<b>( - ) AMORTIZAÇÃO ACUMULADA</b>	<b>(2.260.512,19)</b>	<b>(19,75)</b>	<b>-</b>	<b>(2.260.531,94)</b>
<b>RESIDUAL INTANGÍVEL</b>	<b>134,91</b>	<b>(19,75)</b>	<b>-</b>	<b>115,16</b>
<b>TOTAL GERAL</b>	<b>1.295.014,70</b>	<b>(14.633,23)</b>	<b>(7.314,33)</b>	<b>1.273.067,14</b>





Demonstração do Resultado do Exercício 2019  
Acumulado até Maio/2019  
(Valores em reais - R\$)

**RECEITAS OPERACIONAIS**

Contribuição Associativa	957.890
Contribuição operacional - DG&A e Escalção	6.299.713
Contribuição operacional - por tonelagem	1.452.187
Contribuição operacional Extraordinária	2.868.722
Contribuição operacional Extraordinária - por tonelagem	5.315.085
Outras receitas operacionais	142.893
<b>Total</b>	<b>17.036.490</b>

**DESPESAS**

Com pessoal	(5.956.630)
Despesas Gerais e ADM	(1.079.417)
Manutenção do Escritório / Imóveis Terceiros	(153.183)
Despesas Com Comunicação	(195.192)
Despesas Com Informática	(549.669)
Despesas Com Veículos	(41.351)
Despesas Com TPA	(1.856.303)
Despesas Com Processos Judiciais	(2.585.399)
Depreciações/amortizações	(100.752)
Outras despesas operacionais	(683.723)
<b>Total das Despesas</b>	<b>(13.201.619)</b>

Reversão das Provisões	11.244
Provisões	(33.880)
Reversão das Perdas	-
Perdas	-

**Provisões / Perdas**

**(22.636)**

Receitas financeiras	293.981
Despesas Financeiras	(293.942)
<b>Receitas (despesas) financeiras líquidas</b>	<b>40</b>

**SUPERÁVIT / ( DÉFICIT) DO EXERCÍCIO**

**3.812.275**



Balancete Contábil

Maio/2019

(Valores em reais - R\$)

<b><u>PASSIVO E PATRIMÔNIO LÍQUIDO</u></b>	
<b><u>ATIVO</u></b>	
<b><u>CIRCULANTE</u></b>	
Caixa e equivalentes de caixa	2.198.594
Operações de arrecadação - repasses bancos	16.364.337
Repasses a receber de operadores portuários	1.475.935
Contribuições a receber dos operadores	376.950
Outras contas a receber	581.042
	200.000
	8.195.722
<b>Total do ativo circulante</b>	<b>29.392.580</b>
<b><u>NÃO CIRCULANTE</u></b>	
Realizável a longo prazo:	
Outras contas a receber	466.667
Depósitos judiciais/Vara Única	104.578.955,25
Bloqueios	93.073.301,96
Imobilizado	2.441.557
Ativo intangível	
<b>Total do ativo não circulante</b>	<b>200.560.481</b>
<b>TOTAL DO ATIVO</b>	<b>(162.604.805)</b>
	<b>3.812.275</b>
	<b>(158.792.529)</b>
<b><u>PASSIVO E PATRIMÔNIO LÍQUIDO</u></b>	<b><u>71.160.531</u></b>
<b><u>CIRCULANTE</u></b>	
Fornecedores	2.198.594
Operações de repasse	16.364.337
Provisão para férias, 13º salário e encargos	1.475.935
Obrigações previdenciárias	376.950
Obrigações com terceiros	581.042
Projeto escala/fidelização a apropriar	200.000
Perdas Constituídas - CP	8.195.722
<b>Total do passivo circulante</b>	<b>29.392.580</b>
<b><u>NÃO CIRCULANTE</u></b>	
Exigível a longo prazo:	
Projeto escala/fidelização a apropriar - LP	466.667
Perdas Constituídas - LP	104.578.955,25
Provisões / Contingências	93.073.301,96
Valor a Ressarcir	2.441.557
<b>Total do passivo não circulante</b>	<b>200.560.481</b>
<b><u>PATRIMÔNIO LÍQUIDO</u></b>	
Patrimônio Social	(162.604.805)
(Déficit) Superávit do Exercício	3.812.275
<b>Total do patrimônio líquido</b>	<b>(158.792.529)</b>
<b>TOTAL DO PASSIVO E PATRIMÔNIO LÍQUIDO</b>	<b><u>71.160.531</u></b>



## FLUXO DE CAIXA

Exercício 2019

	(Em Reais)				
	JANEIRO/19	FEVEREIRO/19	MARÇO/19	ABRIL/19	MAIO/19
SALDO INICIAL DE CAIXA - OGMO ADM	6.166.670	5.673.687	4.928.570	4.380.659	4.615.554
(+) ENTRADAS	3.103.252	2.584.038	2.650.580	3.451.748	3.656.932
CONTRIBUIÇÕES ASSOCIATIVA E OPERACIONAIS	2.987.305	2.435.914	2.505.850	3.287.137	3.523.803
RECEITAS FINANCEIRAS	29.250	25.437	19.038	48.339	42.063
OUTRAS ENTRADAS	86.697	122.688	125.692	116.272	91.066
(-) SAÍDAS	3.596.235	3.329.155	3.198.491	3.216.853	3.309.072
DESPESAS COM PESSOAL	1.316.628	1.073.040	1.021.487	970.007	1.005.598
DESPESAS GERAIS E ADMINISTRATIVAS	660.811	599.958	501.002	520.623	492.177
DESPESAS COM TPA	284.215	336.203	393.791	351.216	266.898
DESPESAS FINANCEIRAS	43.896	21.033	19.391	17.204	20.132
INVESTIMENTOS	1.458	3.443	6.794	1.910	2.392
DESPESAS COM RECLAMAÇÕES TRABALHISTAS	288.276	306.584	301.111	327.121	497.581
REFIS ( LEI 12.865/2013 )	70.381	70.729	70.942	71.167	71.416
DEPÓSITOS RECURSAIS/BLOQUEIOS	70.223	104.035	89.124	125.821	151.273
CENTRAL DE EXECUÇÕES - VARA ÚNICA	706.350	682.977	682.977	682.977	682.977
IMPOSTOS RETIDOS	153.974	131.154	96.129	98.605	98.458
DEVOLUÇÕES (RECEBIMENTO INDEVIDO/DESBLQUEIO)	24	-	15.743	50.203	20.170
SALDO FINAL DE CAIXA - OGMO ADM	5.673.687	4.928.570	4.380.659	4.615.554	4.963.414

---

### **3. CONTRIBUIÇÕES OPERACIONAIS E MENSAIS**



**Contribuições Operacionais**  
Competência: Maio 2019

OPERADOR	MMO	Qtde Pagtos	Contr. Op.	Op. Ext.	Tarifa Op.	Total Contribuição
391 - CONLOG	2.875.801,86	9.000,00	156.680,46	2.029,89	7.566,00	166.276,35
299 - RELIANCE	1.483.201,79	4.589,00	84.495,47	32.258,99	2.458,56	119.213,02
358 - GB TERMINAIS	1.293.990,29	3.306,00	69.877,75	-	-	69.877,75
315 - ADM DO BRASIL	796.262,29	3.019,00	50.193,61	10.522,82	4.158,00	64.874,43
375 - ALL SHIPS	729.956,72	1.542,00	40.214,11	5.833,95	561,60	46.609,66
392 - PROPORTO	706.695,96	1.790,00	38.843,16	4.495,68	531,84	43.870,68
388 - BUNGE	673.004,85	2.530,00	36.341,69	-	-	36.341,69
374 - SANTOS-BRASIL PART	602.360,33	1.868,00	32.572,49	318,93	43,68	32.935,10
297 - SM	498.972,61	976,00	26.944,38	-	-	26.944,38
378 - BTP	483.251,83	1.420,00	26.564,41	3.434,55	461,76	30.460,72
313 - TERMINAL 39	472.712,05	1.659,00	25.635,09	159,62	330,00	26.124,71
213 - DEICMAR SABOÓ	466.993,80	1.214,00	25.217,99	-	-	25.217,99
395 - ALPHAMAR PORT	357.364,04	1.347,00	22.224,52	21.448,43	1.672,32	45.345,27
279 - ECOPORTO	347.156,71	1.533,00	18.747,24	-	-	18.747,24
363 - TEG	266.685,78	897,00	14.402,18	-	-	14.402,18
295 - CIA. AUXILIAR	262.389,51	673,00	14.169,60	-	-	14.169,60
394 - TES	245.055,86	1.143,00	13.233,64	-	-	13.233,64
331 - FJM OP.PORT	224.079,70	517,00	12.100,10	-	-	12.100,10
398 - SANPORT	206.611,27	825,00	19.626,64	62.065,49	5.148,00	86.840,13
376 - TERMINAL 12A	203.879,79	542,00	11.009,61	-	-	11.009,61
393 - ELEVAÇÕES PORTUÁRIAS	180.348,40	564,00	9.738,95	-	-	9.738,95
242 - RODRIMAR TR	167.482,82	1.049,00	9.396,57	515,79	2.490,00	12.402,36
298 - T-GRAO	135.539,57	433,00	7.318,90	-	-	7.318,90
153 - CONPORT	107.818,69	242,00	5.822,24	-	-	5.822,24
360 - PROJECT CARGO	101.635,68	418,00	9.506,64	29.446,49	2.433,60	41.386,73
344 - ITAMARATY LOG	86.082,34	757,00	4.760,15	198,18	2.193,84	7.152,17
390 - RISHIS	74.116,78	303,00	4.002,08	-	-	4.002,08
343 - TGG	71.496,73	474,00	3.861,18	-	-	3.861,18
342 - ORION	47.716,88	204,00	4.532,72	14.334,05	1.272,96	20.139,73
345 - TERMAG	38.118,99	177,00	3.621,79	11.450,94	1.104,48	16.177,21
276 - LIBRA	32.178,40	64,00	1.737,68	-	-	1.737,68
359 - TEAG - ESQUERDA	30.554,52	144,00	1.650,01	-	-	1.650,01
335 - SCH - SAFE CAR	11.929,57	86,00	644,17	-	-	644,17
<b>Total</b>	<b>14.281.446,41</b>	<b>45.305</b>	<b>805.687,22</b>	<b>198.513,80</b>	<b>32.426,64</b>	<b>1.036.627,66</b>



## Relação Discriminada dos Operadores Logísticos - Maio 2019

Razão Social (Associados)	Código OGMO
ADM DO BRASIL LTDA	315
AGENCIA MARITIMA ORION LTDA	342
ALL SHIPS LOGÍSTICA E OPER. PORTUÁRIAS LTDA	375
ALPHAMAR PORT SERVICES LTDA	395
BRASIL TERMINAL PORTUÁRIO S/A	378
BUNGE ALIMENTOS S.A.	388
CITROSUCO S/A AGROINDÚSTRIA	272
COMPANHIA AUXILIAR DE ARMAZENS GERAIS	295
COMPANHIA BANDEIRANTES DE ARMAZENS GERAIS	310
CONCAIS S.A	367
CONCÓRDIA LOGISTICA PORTUÁRIA LTDA	396
CONCÓRDIA LOGISTICA S.A.	391
CONPORT AFRETAMENTOS MARÍTIMOS O K. LTDA	153
DEICMAR ARMAGENAGEM E DISTRIBUIÇÃO	385
ECOPORTO SANTOS S.A.	279
ELEVAÇÕES PORTUÁRIAS S.A.	393
FJM OPERAÇÕES PORTUÁRIAS LTDA	331
GB TERMINAIS BRASIL LTDA	358
ITAMARATY LOGISTICA LTDA	344
LIBRA TERMINAL SANTOS S/A	276
LOCALFRIO S.A. ARMAZENS GERAIS FRIGORÍFICOS	230
MASTER OPERADOR PORTUÁRIO LTDA - ME	399
MARIMEX DESP. TRANSPORTES E SERVIÇOS LTDA	235
NST - TERMINAIS E LOGÍSTICA S/A	368
PEROLA S/A	357
PROJECT CARGO OPERAÇÕES PORTUÁRIAS LTDA	360
PROPORTO BRASIL LTDA.	392
RELIANCE AGENC. E SERVIÇOS PORTUÁRIOS LTDA	299
RISHIS EMPREENDIMENTOS E PARTICIPAÇÕES S/A	390
RODRIMAR S.A TRANSP. EQUIP.IND. E ARM.GERAIS	242
FIBRIA TERMINAIS PORTUÁRIOS S/A (VCP)	371
S. M. OPERADOR PORTUÁRIO LTDA	297
SANPORT LOGÍSTICA PORTUÁRIA LTDA ME	398



Relação Discriminada dos Operadores Logísticos - Maio 2019

Razão Social (Associados)	Código OGMO
SANTOS-BRASIL PARTICIPAÇÕES S/A	374
SCH-SAFE CAR HANDLING SERV. PORTUÁRIOS LTDA	335
SUCOCITRICO CUTRALE LTDA	327
TEG - TERMINAL EXPORTADOR DO GUARUJÁ LTDA	363
TERMAG - TERMINAL MARÍTIMO DO GUARUJÁ S.A	345
TERMARES TERMINAIS MARIT. ESPECIALIZADOS	171
TERMINAL 12 A S.A	376
TERMINAL DE VEÍCULOS DE SANTOS S.A (UNION)	370
TERMINAL EXP. AÇÚCAR GUARUJÁ - TEAG / CARGILL	359
TERMINAL XXXIX DE SANTOS S.A.	313
TES - TERMINAL EXPORTADOR DE SANTOS S.A	394
TGG-TERMINAL DE GRANÉIS DO GUARUJÁ S.A	343
T-GRÃO CARGO TERMINAL DE GRANÉIS S/A	298
TRANSBRASA-TRANSITÁRIA BRASILEIRA LTDA	266
<b>Total</b>	<b>47</b>

<b>Total de Operadores no mês</b>	<b>47</b>
<b>Valor da Contribuição Mensal por Operador (Associado) (47)</b>	<b>R\$ 3.971</b>
<b>Saldo Apurado das Contribuições referente ao mês</b>	<b>186.624</b>